



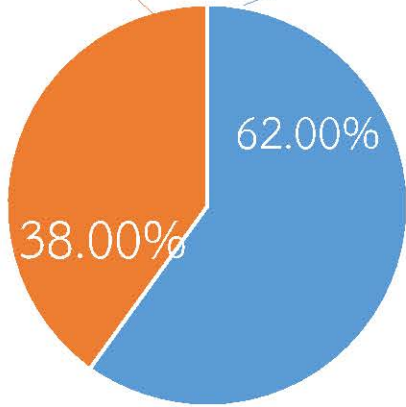

กรมทรัพยากรน้ำ

รายงานการให้ความช่วยเหลือภาวะน้ำแล้ง
และสนับสนุนน้ำสะอาด

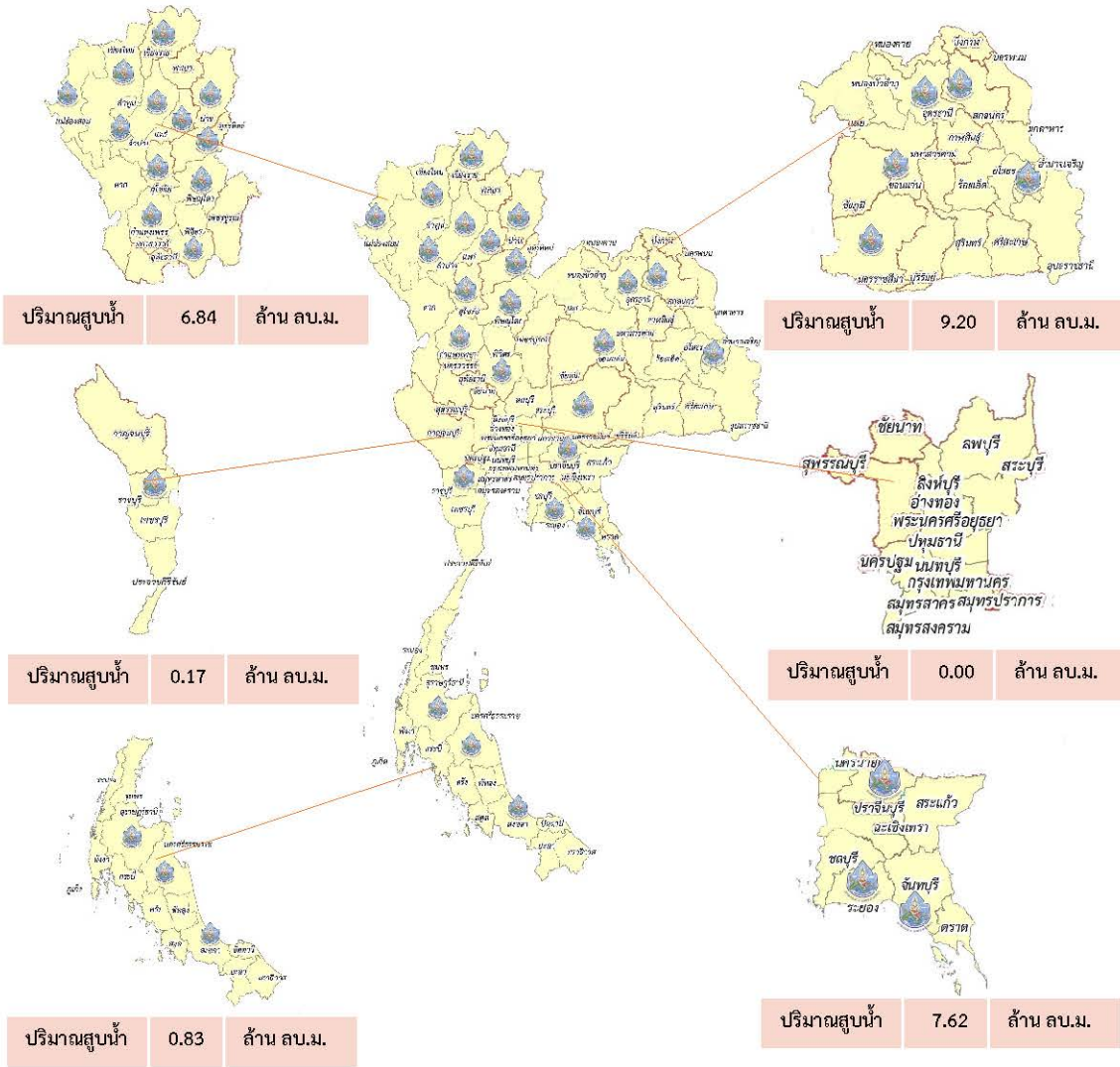
ตั้งแต่วันที่ 1 ต.ค. 2565 – 18 เม.ย. 2566

คงเหลือ
15.34 ล้าน ลบ.ม.

ดำเนินการแล้ว
24.66 ล้าน ลบ.ม.



เครื่องสูบน้ำ	64	เครื่อง (มี 211 เครื่อง)
ปริมาณสูบน้ำ	24.66	ล้าน ลบ.ม.
ปริมาณแจกจ่ายน้ำ	3,411,229	ลิตร
ประโยชน์ที่ได้รับ	317,589	ครัวเรือน
ประชากร	1,006,767	คน
พื้นที่	125,888	ไร่



รายงานการช่วยเหลือพื้นที่ประสบภัยแล้ง โดย กรมทรัพยากรน้ำ

ในช่วงวันที่ ๑ ตุลาคม ๒๕๖๕ - ๑๘ เมษายน ๒๕๖๖

รายงาน ณ วันที่ ๑๘ เมษายน ๒๕๖๖

หน่วยงาน	จังหวัด	อุปกรณ์/เครื่องมือ		ปริมาณการสูบน้ำ (ลบ.ม.)	ปริมาณการ แจกจ่ายน้ำ สะอาด (ลิตร)	ประโยชน์ที่ได้รับ			
		เครื่องสูบน้ำ	จำนวน			อุปโภค-บริโภค		พื้นที่เกษตร(ไร่)	
						ครัวเรือน	ประชากร	ไม่ผล	นาข้าว
สทน.๑	ลำปาง	-	-	-	๑,๔๒๕,๒๘๕	๑๖๗,๗๑๘	๔๔๘,๓๖๒	-	-
	เชียงใหม่	-	-	-	๑๒๕,๗๒๕	๒๑,๒๐๑	๘๗,๖๗๕	-	-
	แม่ฮ่องสอน	-	-	-	๘๑,๙๘๘	๙,๒๔๘	๖๐,๙๘๖	-	-
	เชียงใหม่	-	-	-	๒๖๖,๙๙๗	๕๖,๔๗๑	๑๗๔,๔๗๗	-	-
	กำแพงเพชร	-	-	-	๘๗,๐๓๔	๔๔,๑๒๕	๑๗๙,๓๑๐	-	-
	ลำพูน	๑๐	๓	๕๖๘,๘๐๐	-	-	-	๔,๗๐๐	-
สทน.๒	นครสวรรค์(บึงบอระเพ็ด)	๔๗	๖	๓,๑๒๑,๒๐๐	-	-	-	๑,๒๖๐	๗๙,๘๕๘
	นครสวรรค์	๑๐,๑๒	๔	๑,๒๖๑,๔๘๐	๗๒,๐๐๐	๓,๓๗๐	๑๑,๒๒๐	-	-
สทน.๓	อุดรธานี	๑๐,๑๒	๖	๓,๖๘๕,๙๘๐	๓๐,๐๐๐	๔๘๑	๑,๙๗๒	-	๑,๗๗๐
	สกลนคร	๓๐	๑	๔,๗๐๕,๙๒๐	-	-	๓๓๗	๖,๗๘๓	-
สทน.๔	ขอนแก่น	๑๐	๓	๒๒๙,๐๐๐	-	๑,๒๙๖	๓,๔๕๑	-	-
สทน.๕	นครราชสีมา	๑๒,๒๔	๑๑	๔๗๑,๙๓๘	๑๘,๐๐๐	๓,๐๑๕	๙,๘๓๒	-	-
สทน.๖	จันทบุรี	๓๐	๑	๕,๒๐๘,๐๐๐	-	๑,๗๐๐	๓,๕๐๐	๕,๕๐๐	-
	ปราจีนบุรี	๑๒	๒	๒,๑๗๖,๐๐๐	-	๖๘๐	๑,๔๐๐	-	๑,๘๗๐
	ระยอง	๑๒	๒	๑๔๔,๐๐๐	-	๘๐	๘๐๐	๔,๕๐๐	-
	สระแก้ว	๑๒	๑	๘๙,๖๐๐	-	๒๙๓	๙๔๑	-	-
สทน.๗	ราชบุรี	๑๐,๑๒	๔	๑๗๓,๕๒๐	-	๑,๓๐๓	๔,๘๖๙	๒๐๐	-
สทน.๘	นครศรีธรรมราช	๑๒	๖	๕๔๙,๑๘๐	-	๑,๔๗๘	๔,๕๙๕	๑๓,๕๕๐	-
	สงขลา	-	-	-	๑๕๖,๐๐๐	-	-	-	-
สทน.๙	พิษณุโลก	๖	๑	๓๔,๐๘๐	-	๙๖	๔๘๘	-	-
	อุดรดิตถ์	๑๐	๒	๔๕๒,๔๐๐	๔๐๔,๖๔๐	๒,๙๔๔	๕,๙๘๒	-	-
	น่าน	-	-	-	๒๕,๕๖๐	-	๙๕	-	-
	แพร่	๘,๑๐,๑๒	๔	๑,๔๐๐,๘๘๐	-	๙๑๓	๒,๓๖๕	-	๒,๕๖๐
สทน.๑๐	สุราษฎร์ธานี	๑๒	๓	๒๘๓,๔๐๐	๗๑๘,๐๐๐	๓๒๔	๙๘๔	๓,๓๐๐	-
สทน.๑๑	อำนาจเจริญ	๑๒	๔	๑๐๗,๒๐๐	-	๘๕๓	๓,๑๒๖	๓๗	-
๒๔ จังหวัด			๖๔	๒๔,๖๖๒,๕๗๘	๓,๔๑๑,๒๒๙	๓๑๗,๕๘๙	๑,๐๐๖,๗๖๗	๓๙,๘๓๐	๘๖,๐๕๘