



# รายงาน สถานการณ์ปริมาณน้ำแหล่งน้ำขนาดเล็ก

ภาคตะวันออกเฉียงเหนือ ประจำวันที่ 25 เม.ย. 2566

## สท.4 (29 แหล่งน้ำ)

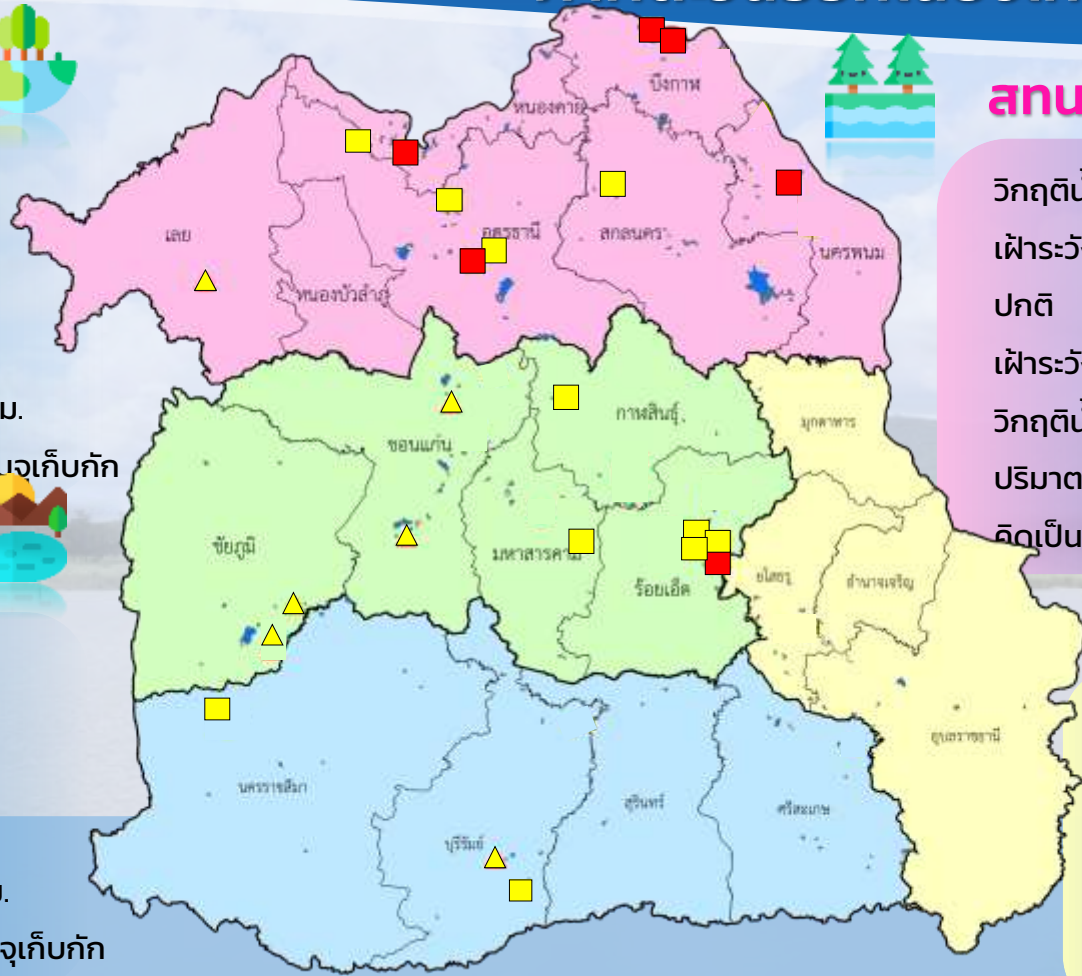


|                       |      |                  |
|-----------------------|------|------------------|
| วิกฤติน้ำมาก          | 0    | แหล่งน้ำ         |
| เฝ้าระวังวิกฤติน้ำมาก | 4    | แหล่งน้ำ         |
| ปกติ                  | 19   | แหล่งน้ำ         |
| เฝ้าระวังน้ำน้อย      | 5    | แหล่งน้ำ         |
| วิกฤติน้ำน้อย         | 1    | แหล่งน้ำ         |
| ปริมาณน้ำปัจจุบัน     | 30.5 | ล้าน ลบ.ม.       |
| คิดเป็นร้อยละ         | 53.2 | ของความจุเก็บกัก |

## สท.5 (13 แหล่งน้ำ)



|                        |      |                  |
|------------------------|------|------------------|
| วิกฤติน้ำมาก           | 0    | แหล่งน้ำ         |
| เฝ้าระวังวิกฤติน้ำมาก  | 1    | แหล่งน้ำ         |
| ปกติ                   | 10   | แหล่งน้ำ         |
| เฝ้าระวังวิกฤติน้ำน้อย | 2    | แหล่งน้ำ         |
| ปริมาณน้ำปัจจุบัน      | 17.6 | ล้าน ลบ.ม.       |
| คิดเป็นร้อยละ          | 57.5 | ของความจุเก็บกัก |



## สท.3 (32 แหล่งน้ำ)

|                        |      |                  |
|------------------------|------|------------------|
| วิกฤติน้ำมาก           | 0    | แหล่งน้ำ         |
| เฝ้าระวังวิกฤติน้ำมาก  | 1    | แหล่งน้ำ         |
| ปกติ                   | 22   | แหล่งน้ำ         |
| เฝ้าระวังวิกฤติน้ำน้อย | 4    | แหล่งน้ำ         |
| วิกฤติน้ำน้อย          | 5    | แหล่งน้ำ         |
| ปริมาณน้ำปัจจุบัน      | 28.7 | ล้าน ลบ.ม.       |
| คิดเป็นร้อยละ          | 43.8 | ของความจุเก็บกัก |



## สท.11 (6 แหล่งน้ำ)

|                       |      |                  |
|-----------------------|------|------------------|
| วิกฤติน้ำมาก          | 0    | แหล่งน้ำ         |
| เฝ้าระวังวิกฤติน้ำมาก | 0    | แหล่งน้ำ         |
| ปกติ                  | 6    | แหล่งน้ำ         |
| เฝ้าระวังน้ำน้อย      | 0    | แหล่งน้ำ         |
| ปริมาณน้ำปัจจุบัน     | 10.3 | ล้าน ลบ.ม.       |
| คิดเป็นร้อยละ         | 62.2 | ของความจุเก็บกัก |

- ▲ วิกฤติน้ำมาก
- วิกฤติน้ำน้อย
- ▲ เฝ้าระวังวิกฤติน้ำมาก
- เฝ้าระวังวิกฤติน้ำน้อย

ความจุอ่างรวม 151.2 ล้าน ลบ.ม.  
 ปริมาณน้ำปัจจุบัน 87.9 ล้าน ลบ.ม.

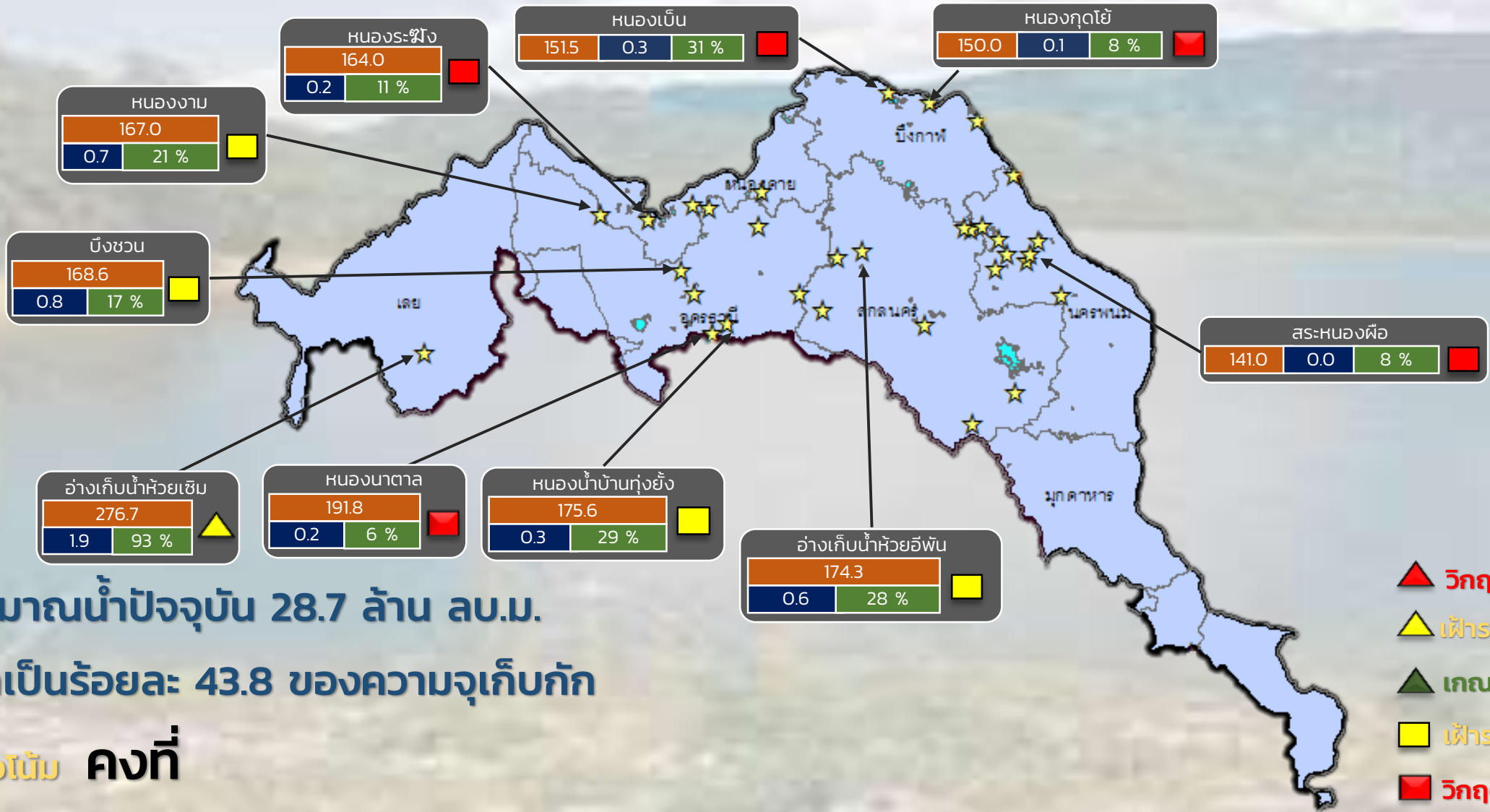
คิดเป็นร้อยละ 51.1 ของความจุเก็บกัก  
 แนวโน้ม **ลดลง** ■



# รายงานสถานการณ์ปริมาณน้ำแหล่งน้ำขนาดเล็ก ประจำวันที่ 25 เม.ย. 2566



## กองวิเคราะห์และประเมินสถานการณ์น้ำ กรมทรัพยากรน้ำ



ปริมาณน้ำปัจจุบัน 28.7 ล้าน ลบ.ม.  
คิดเป็นร้อยละ 43.8 ของความจุเก็บกัก

แนวโน้ม **คงที่**

- ▲ วิกฤติน้ำมาก 0 แหล่งน้ำ
- ▲ ฝักระวังน้ำมาก 1 แหล่งน้ำ
- ▲ เกณฑ์ปกติ 22 แหล่งน้ำ
- ฝักระวังน้ำน้อย 4 แหล่งน้ำ
- วิกฤติน้ำน้อย 5 แหล่งน้ำ

| ระดับ (ม.รทก) | ปริมาตร (ล้าน ลบ.ม.) | ปริมาตร (%) |
|---------------|----------------------|-------------|
|               |                      |             |

★ สทก. 3

ลุ่มน้ำโขง (ตะวันออกเฉียงเหนือ)

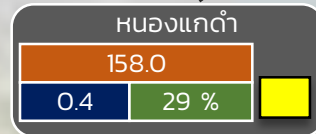
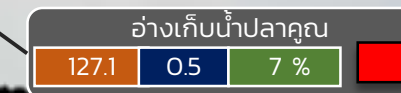
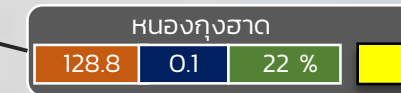
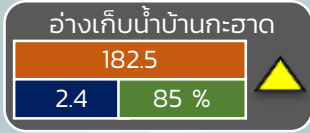
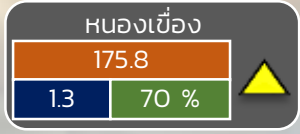
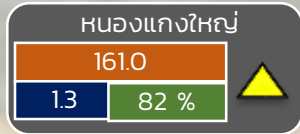
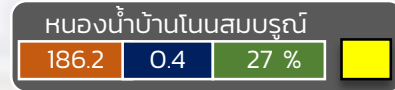
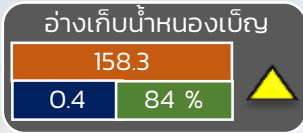




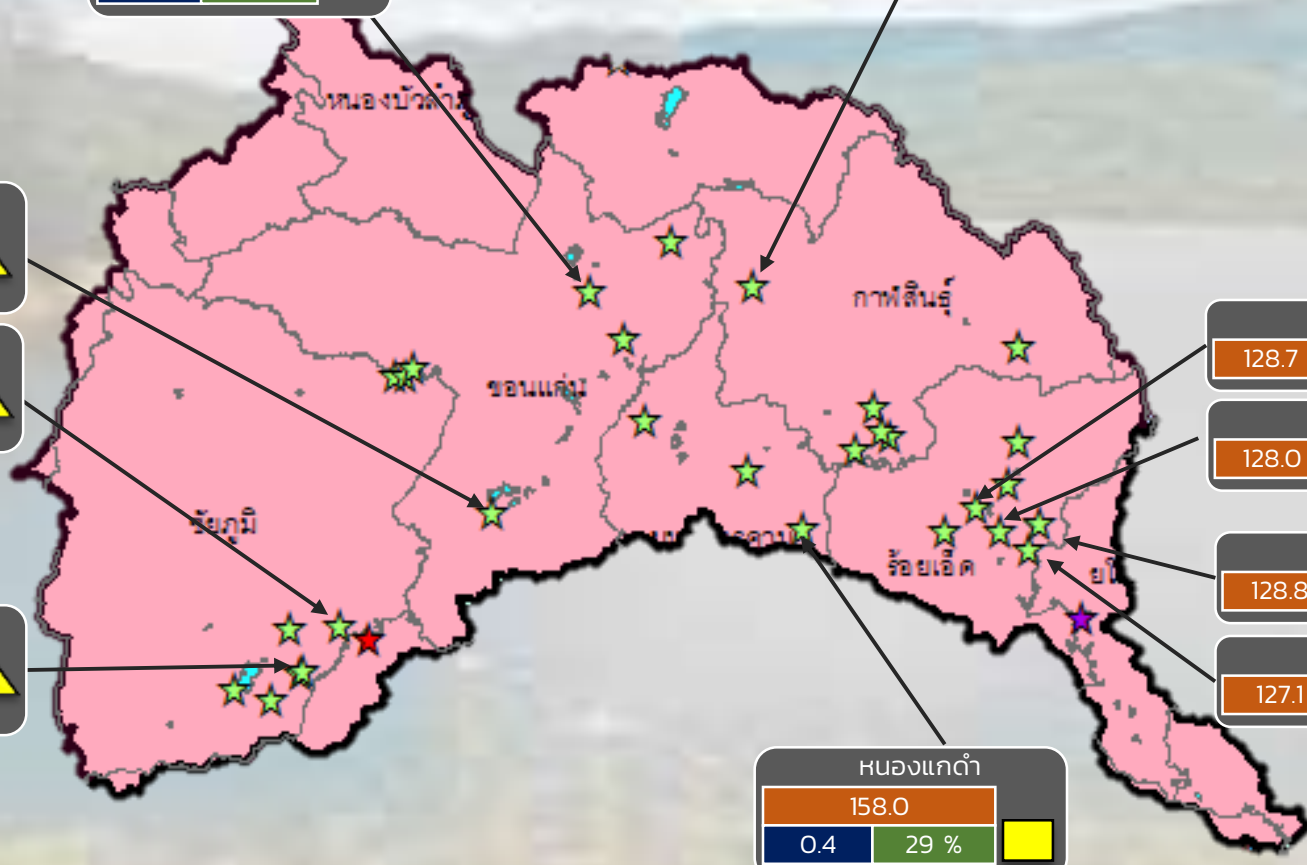
# รายงานสถานการณ์ปริมาณน้ำแหล่งน้ำขนาดเล็ก ประจำวันที่ 25 เม.ย. 2566



## กองวิเคราะห์และประเมินสถานการณ์น้ำ กรมทรัพยากรน้ำ



- ▲ วิกฤติน้ำมาก 0 แหล่งน้ำ
- ▲ เฝ้าระวังน้ำมาก 4 แหล่งน้ำ
- ▲ เกณฑ์ปกติ 21 แหล่งน้ำ
- ▲ เฝ้าระวังน้ำน้อย 5 แหล่งน้ำ
- ▲ วิกฤติน้ำน้อย 1 แหล่งน้ำ



ปริมาณน้ำปัจจุบัน 35.87 ล้าน ลบ.ม.  
คิดเป็นร้อยละ 53.10 ของความจุเก็บกัก

แนวโน้ม **ลดลง**

|               |                      |             |
|---------------|----------------------|-------------|
| ระดับ (ม.รทก) | ปริมาตร (ล้าน ลบ.ม.) | ปริมาตร (%) |
|---------------|----------------------|-------------|

☆ สกท. 4   ★ สกท. 5   ☆ สกท. 11

**ลุ่มน้ำชี**

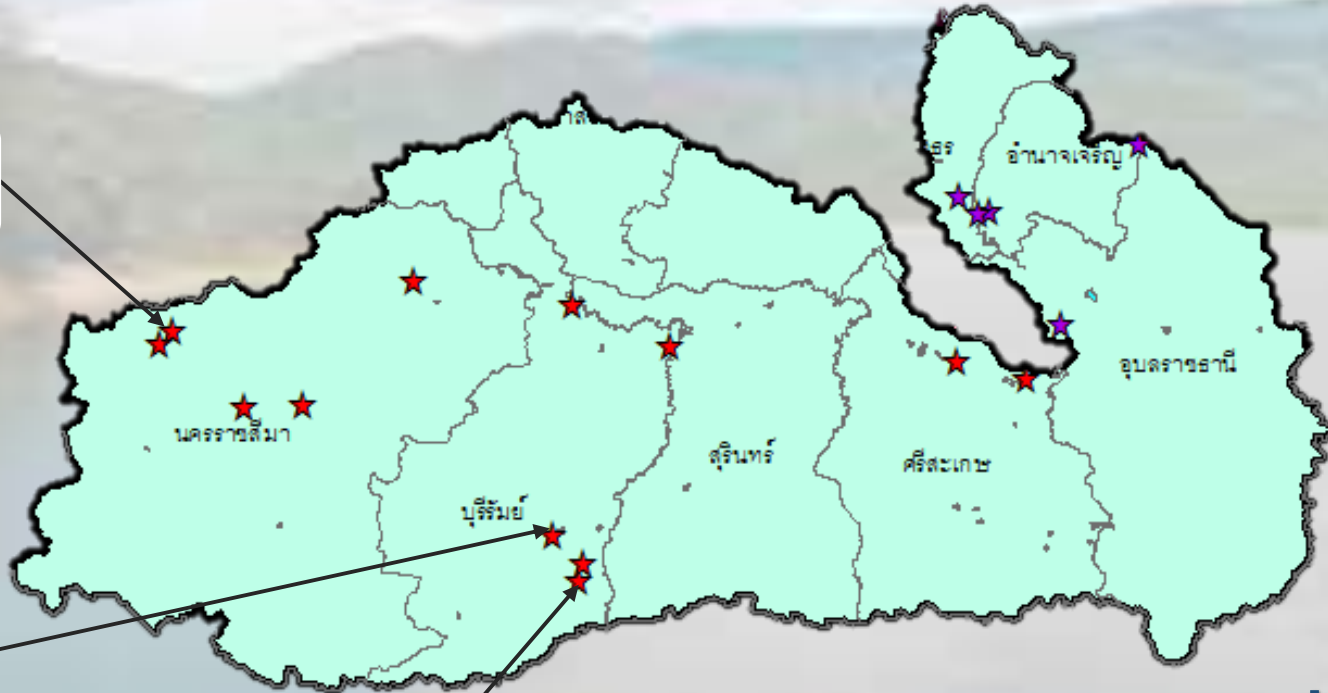
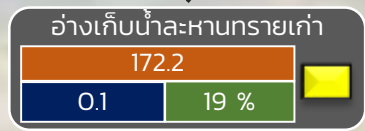
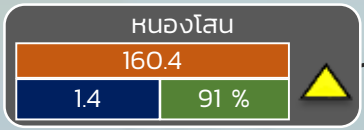
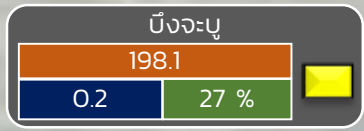


# รายงานสถานการณ์ปริมาณน้ำแหล่งน้ำขนาดเล็ก ประจำวันที่ 25 เม.ย. 2566



## กองวิเคราะห์และประเมินสถานการณ์น้ำ กรมทรัพยากรน้ำ

- ▲ วิกฤติน้ำมาก 0 แหล่งน้ำ
- ▲ ฝักระวังน้ำมาก 1 แหล่งน้ำ
- ▲ เกณฑ์ปกติ 14 แหล่งน้ำ
- ฝักระวังน้ำน้อย 2 แหล่งน้ำ
- วิกฤติน้ำน้อย 0 แหล่งน้ำ



ปริมาณน้ำปัจจุบัน 22.5 ล้าน ลบ.ม.  
คิดเป็นร้อยละ 60.1 ของความจุเก็บกัก

แนวโน้ม **ลดลง**

|               |                      |             |
|---------------|----------------------|-------------|
| ระดับ (ม.รทก) | ปริมาตร (ล้าน ลบ.ม.) | ปริมาตร (%) |
|---------------|----------------------|-------------|

★ สท. 5  
★ สท. 11

ลุ่มน้ำมูล

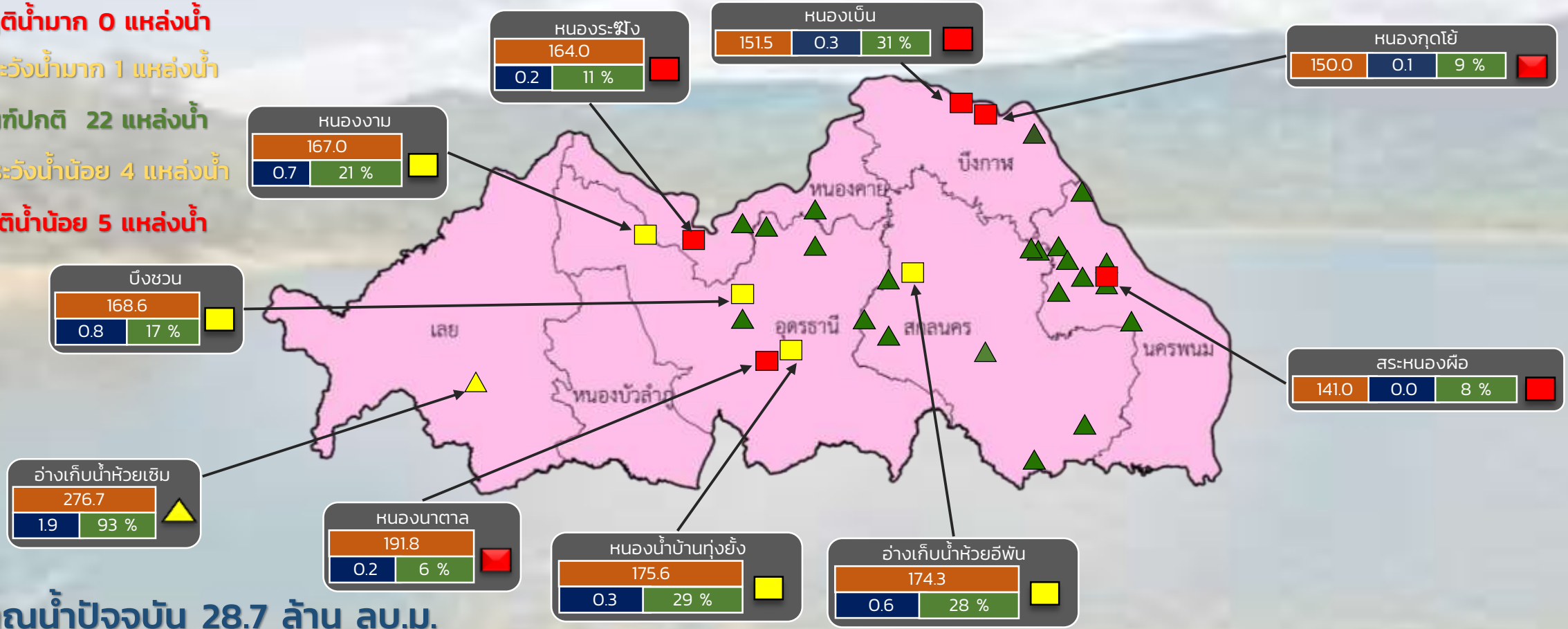


# รายงานสถานการณ์ปริมาณน้ำแหล่งน้ำขนาดเล็ก ประจำวันที่ 25 เม.ย. 2566



## กองวิเคราะห์และประเมินสถานการณ์น้ำ กรมทรัพยากรน้ำ

- ▲ วิกฤติน้ำมาก 0 แหล่งน้ำ
- ▲ ฝาระวังน้ำมาก 1 แหล่งน้ำ
- ▲ เกณฑ์ปกติ 22 แหล่งน้ำ
- ฝาระวังน้ำน้อย 4 แหล่งน้ำ
- วิกฤติน้ำน้อย 5 แหล่งน้ำ



ปริมาณน้ำปัจจุบัน 28.7 ล้าน ลบ.ม.

คิดเป็นร้อยละ 43.8 ของความจุเก็บกัก

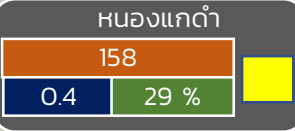
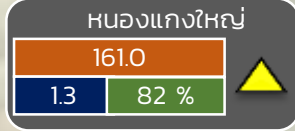
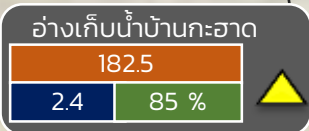
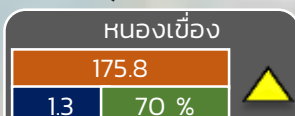
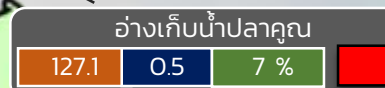
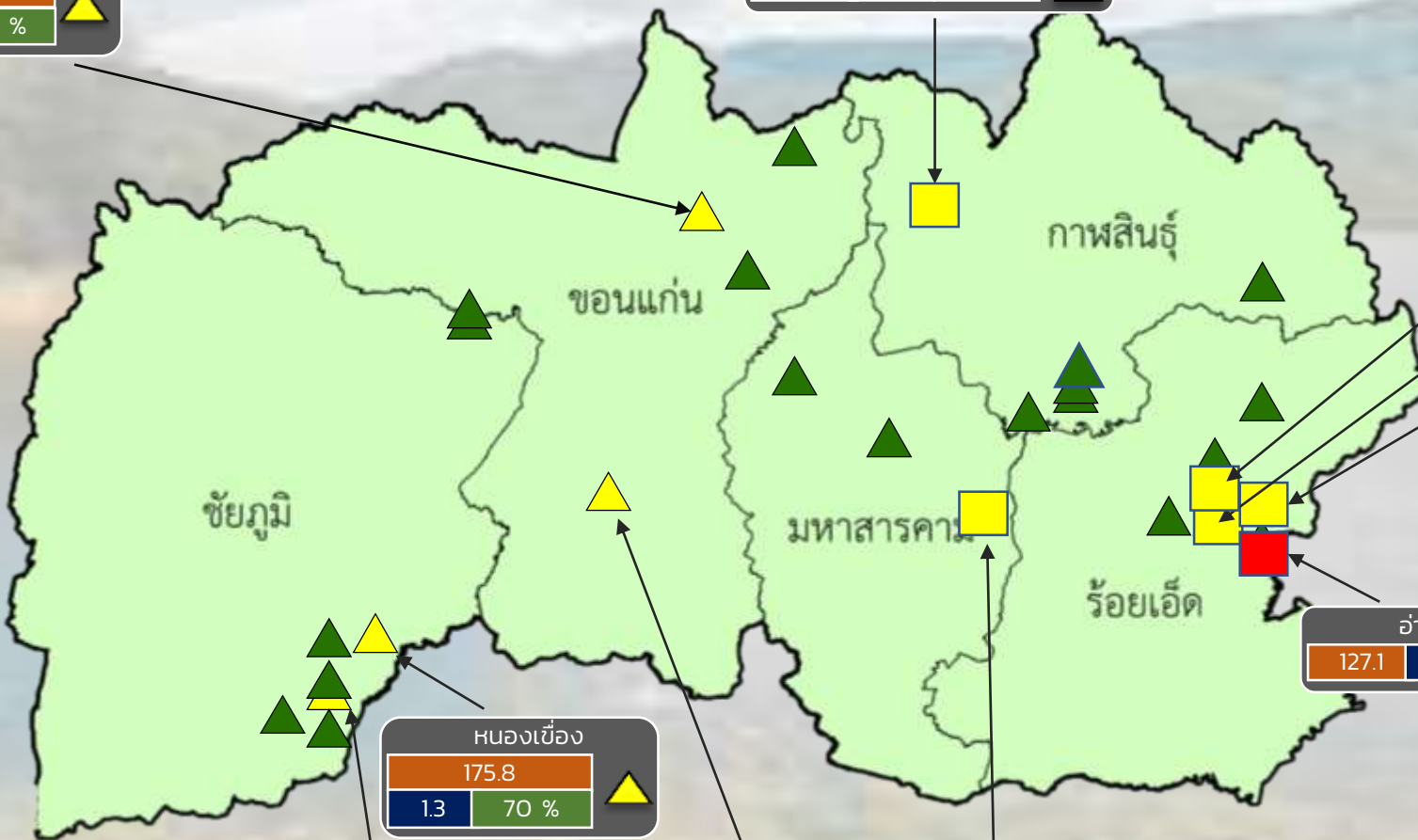
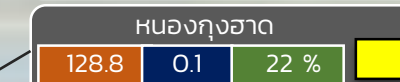
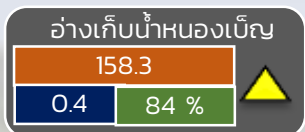
แนวโน้ม คงที่

| ระดับ (ม.รทก.) | ปริมาตร (ล้าน ลบ.ม.) | ปริมาตร (%) |
|----------------|----------------------|-------------|
| 0.7            | 21 %                 | 0.7         |



# รายงานสถานการณ์ปริมาณน้ำแหล่งน้ำขนาดเล็ก ประจำวันที่ 25 เม.ย. 2566

## กองวิเคราะห์และประเมินสถานการณ์น้ำ กรมทรัพยากรน้ำ



- ▲ วิกฤติน้ำมาก 0 แหล่งน้ำ
- ▲ ฝักระวังน้ำมาก 4 แหล่งน้ำ
- ▲ เกณฑ์ปกติ 19 แหล่งน้ำ
- ฝักระวังน้ำน้อย 5 แหล่งน้ำ
- วิกฤติน้ำน้อย 1 แหล่งน้ำ

ปริมาณน้ำปัจจุบัน 30.5 ล้าน ลบ.ม.  
คิดเป็นร้อยละ 53.2 ของความจุเก็บกัก

แนวโน้ม **ลดลง**

| ระดับ (ม.รทก) | ปริมาตร (ล้าน ลบ.ม.) | ปริมาตร (%) |
|---------------|----------------------|-------------|
|               |                      |             |

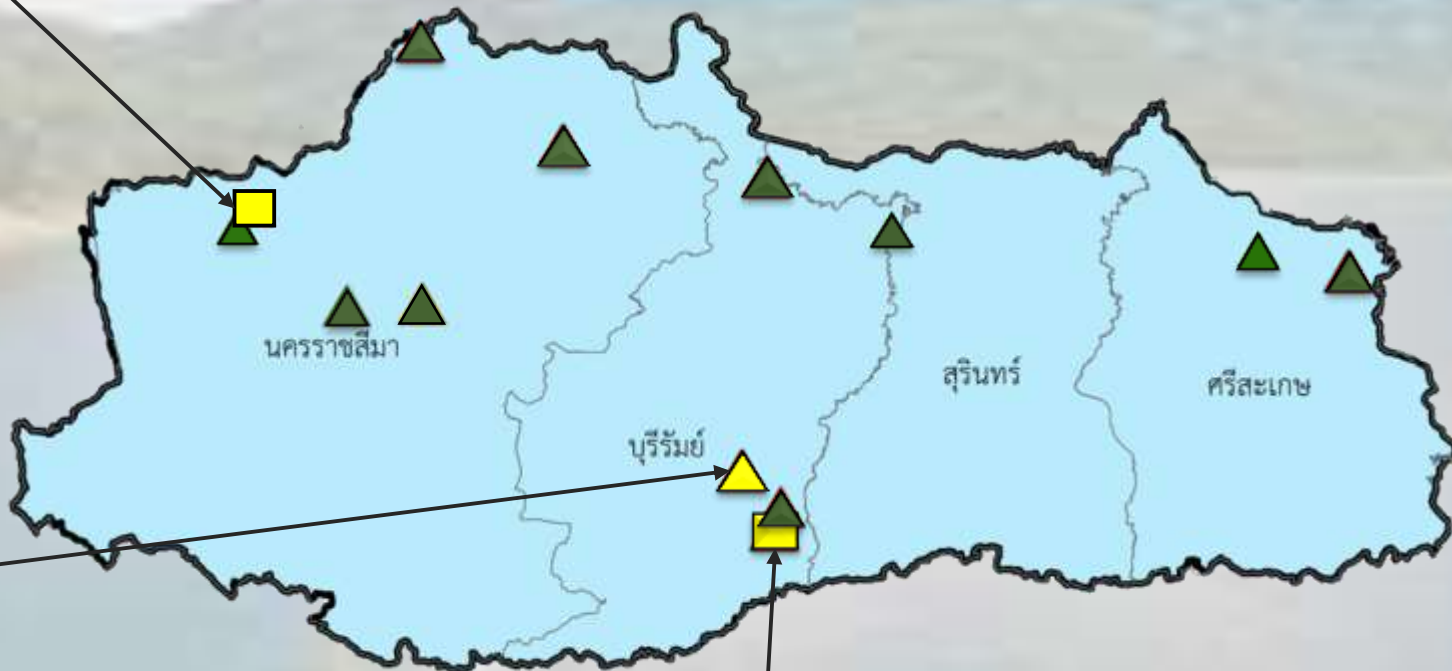
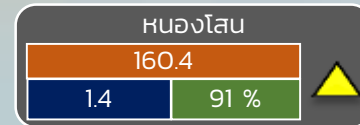
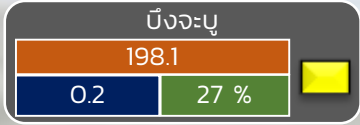
สำนักงานทรัพยากรน้ำที่ 4



# รายงานสถานการณ์ปริมาณน้ำแหล่งน้ำขนาดเล็ก ประจำวันที่ 25 เม.ย. 2566



## กองวิเคราะห์และประเมินสถานการณ์น้ำ กรมทรัพยากรน้ำ

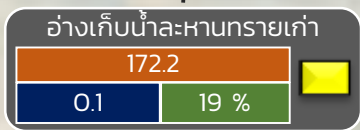


- วิกฤติน้ำมาก 0 แหล่งน้ำ
- ฝ่้าระวังน้ำมาก 1 แหล่งน้ำ
- เกณฑ์ปกติ 10 แหล่งน้ำ
- ฝ่้าระวังน้ำน้อย 2 แหล่งน้ำ
- วิกฤติน้ำน้อย 0 แหล่งน้ำ

ปริมาณน้ำปัจจุบัน 17.6 ล้าน ลบ.ม.

คิดเป็นร้อยละ 57.5 ของความจุเก็บกัก

แนวโน้ม **ลดลง**



| ระดับ (ม.รทก) | ปริมาตร (ล้าน ลบ.ม.) | ปริมาตร (%) |
|---------------|----------------------|-------------|
|---------------|----------------------|-------------|



# รายงานสถานการณ์ปริมาณน้ำแหล่งน้ำขนาดเล็ก **ประจำวัน** ที่ 25 เม.ย. 2566



กองวิเคราะห์และประเมินสถานการณ์น้ำ กรมทรัพยากรน้ำ



- ▲ วิกฤติน้ำมาก 0 แหล่งน้ำ
- ▲ เฝ้าระวังน้ำมาก 0 แหล่งน้ำ
- ▲ เกณฑ์ปกติ 6 แหล่งน้ำ
- เฝ้าระวังน้ำน้อย 0 แหล่งน้ำ
- วิกฤติน้ำน้อย 0 แหล่งน้ำ

ปริมาณน้ำปัจจุบัน 10.3 ล้าน ลบ.ม.  
คิดเป็นร้อยละ 62.2 ของความจุเก็บกัก

แนวโน้ม **คงที่**

|                  |                         |                |
|------------------|-------------------------|----------------|
| ระดับ<br>(ม.สทก) | ปริมาตร<br>(ล้าน ลบ.ม.) | ปริมาตร<br>(%) |
|------------------|-------------------------|----------------|