



รายงาน สถานการณ์ปริมาณน้ำแหล่งน้ำขนาดเล็ก

ภาคตะวันออกเฉียงเหนือ ประจำวันที่ 12 พ.ค. 2566

สท.4 (40 แหล่งน้ำ)

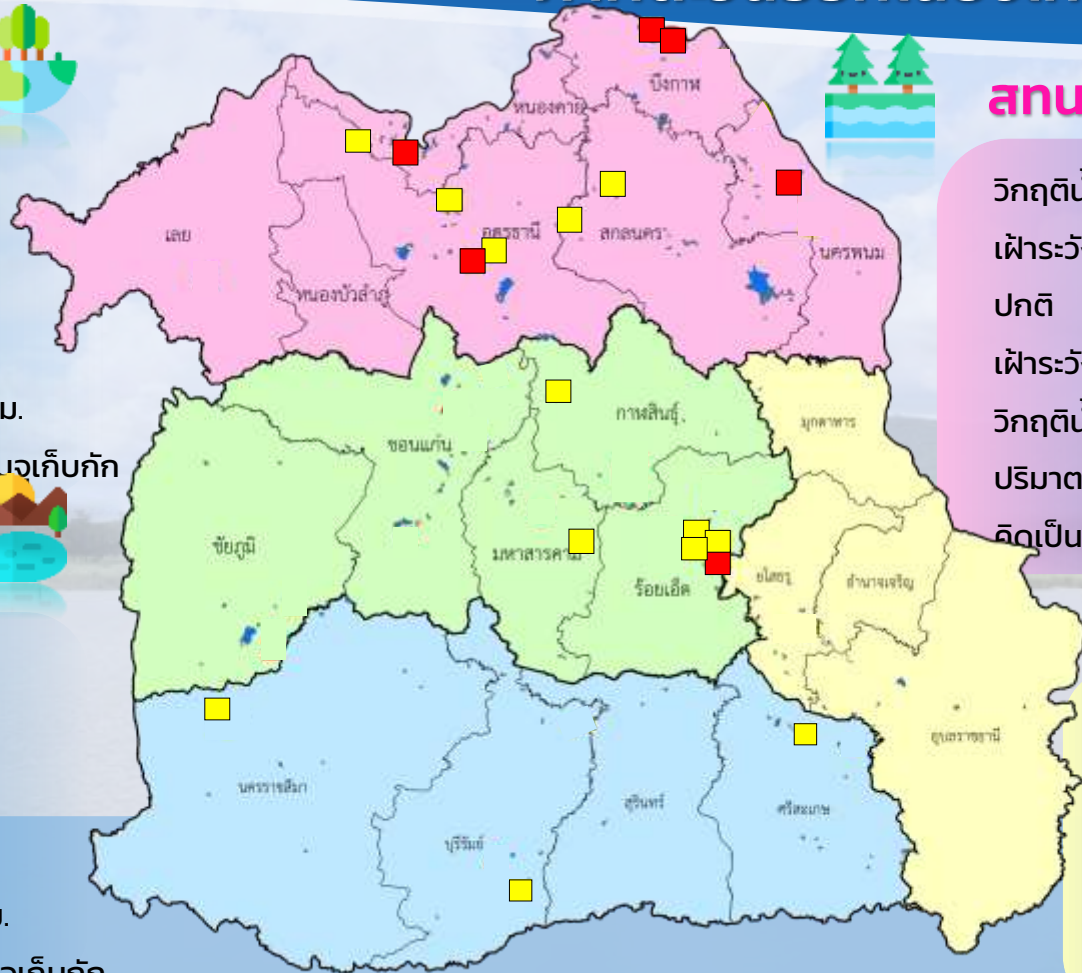


| | | |
|-----------------------|------|------------------|
| วิกฤติน้ำมาก | 0 | แหล่งน้ำ |
| เฟ้าระวังวิกฤติน้ำมาก | 0 | แหล่งน้ำ |
| ปกติ | 31 | แหล่งน้ำ |
| เฟ้าระวังน้ำน้อย | 6 | แหล่งน้ำ |
| วิกฤติน้ำน้อย | 3 | แหล่งน้ำ |
| ปริมาณน้ำปัจจุบัน | 46.5 | ล้าน ลบ.ม. |
| คิดเป็นร้อยละ | 50.8 | ของความจุเก็บกัก |

สท.5 (27 แหล่งน้ำ)



| | | |
|------------------------|------|------------------|
| วิกฤติน้ำมาก | 0 | แหล่งน้ำ |
| เฟ้าระวังวิกฤติน้ำมาก | 0 | แหล่งน้ำ |
| ปกติ | 22 | แหล่งน้ำ |
| เฟ้าระวังวิกฤติน้ำน้อย | 3 | แหล่งน้ำ |
| วิกฤติน้ำน้อย | 2 | แหล่งน้ำ |
| ปริมาณน้ำปัจจุบัน | 39.3 | ล้าน ลบ.ม. |
| คิดเป็นร้อยละ | 53.1 | ของความจุเก็บกัก |



สท.3 (48 แหล่งน้ำ)



| | | |
|------------------------|------|------------------|
| วิกฤติน้ำมาก | 0 | แหล่งน้ำ |
| เฟ้าระวังวิกฤติน้ำมาก | 0 | แหล่งน้ำ |
| ปกติ | 32 | แหล่งน้ำ |
| เฟ้าระวังวิกฤติน้ำน้อย | 7 | แหล่งน้ำ |
| วิกฤติน้ำน้อย | 9 | แหล่งน้ำ |
| ปริมาณน้ำปัจจุบัน | 46.1 | ล้าน ลบ.ม. |
| คิดเป็นร้อยละ | 40.8 | ของความจุเก็บกัก |



สท.11 (11 แหล่งน้ำ)



| | | |
|-----------------------|------|------------------|
| วิกฤติน้ำมาก | 0 | แหล่งน้ำ |
| เฟ้าระวังวิกฤติน้ำมาก | 0 | แหล่งน้ำ |
| ปกติ | 11 | แหล่งน้ำ |
| เฟ้าระวังน้ำน้อย | 0 | แหล่งน้ำ |
| ปริมาณน้ำปัจจุบัน | 15.4 | ล้าน ลบ.ม. |
| คิดเป็นร้อยละ | 60.1 | ของความจุเก็บกัก |

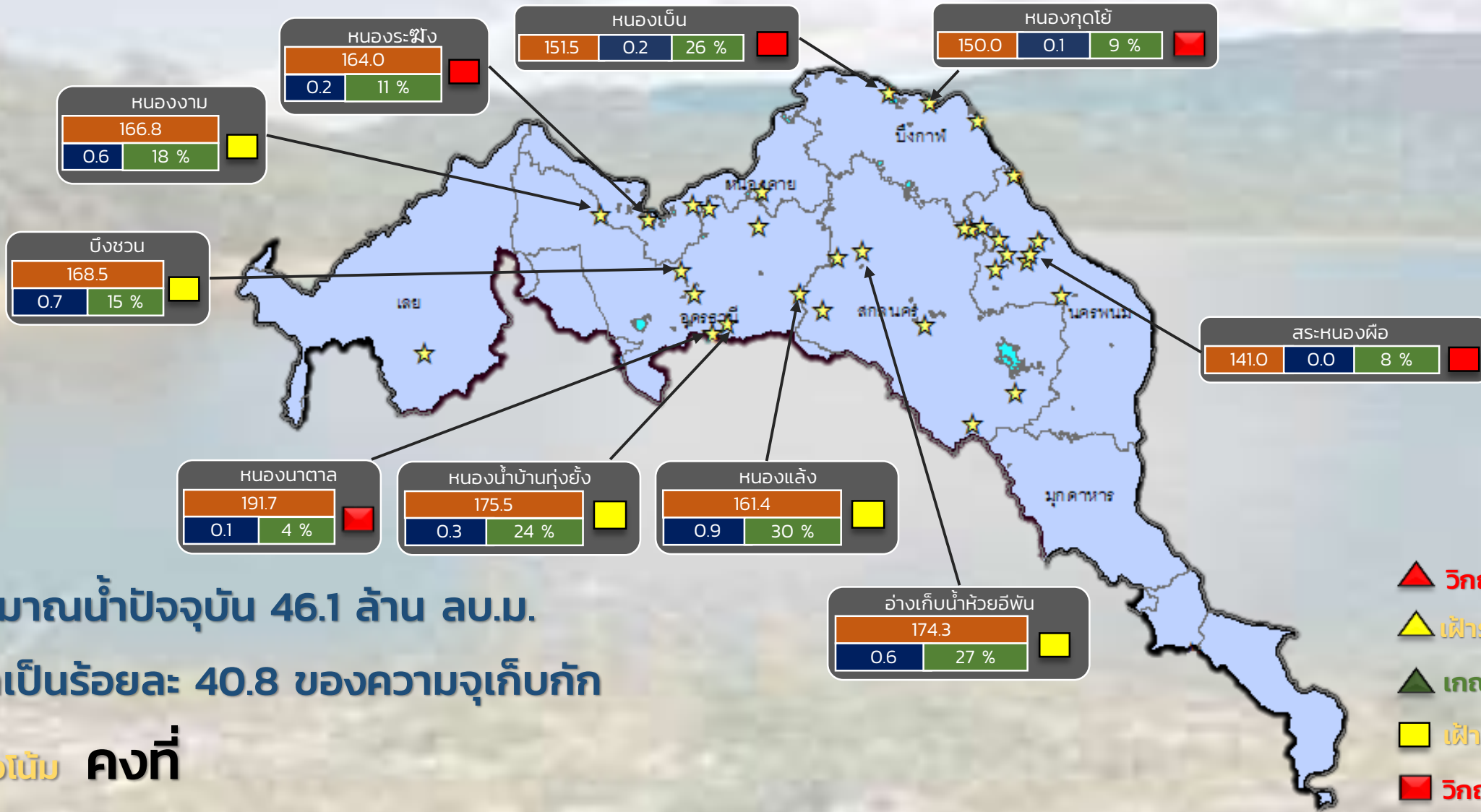
- ▲ วิกฤติน้ำมาก
- วิกฤติน้ำน้อย
- ▲ เฟ้าระวังวิกฤติน้ำมาก
- เฟ้าระวังวิกฤติน้ำน้อย

ความจุอ่างรวม 257.7 ล้าน ลบ.ม.
 ปริมาณน้ำปัจจุบัน 147.4 ล้าน ลบ.ม.

คิดเป็นร้อยละ 32.8 ของความจุเก็บกัก
 แนวโน้ม ■ ลดลง

รายงานสถานการณ์ปริมาณน้ำแหล่งน้ำขนาดเล็ก ประจำวันที่ 12 พ.ค. 2566

กองวิเคราะห์และประเมินสถานการณ์น้ำ กรมทรัพยากรน้ำ



ปริมาณน้ำปัจจุบัน 46.1 ล้าน ลบ.ม.
คิดเป็นร้อยละ 40.8 ของความจุเก็บกัก

แนวโน้ม **คงที่**

- ▲ วิกฤติน้ำมาก 0 แหล่งน้ำ
- ▲ เฝ้าระวังน้ำมาก 0 แหล่งน้ำ
- ▲ เกณฑ์ปกติ 32 แหล่งน้ำ
- เฝ้าระวังน้ำน้อย 7 แหล่งน้ำ
- วิกฤติน้ำน้อย 9 แหล่งน้ำ

| ระดับ (ม.รทก) | ปริมาตร (ล้าน ลบ.ม.) | ปริมาตร (%) |
|---------------|----------------------|-------------|
| | | |

★ สทก. 3

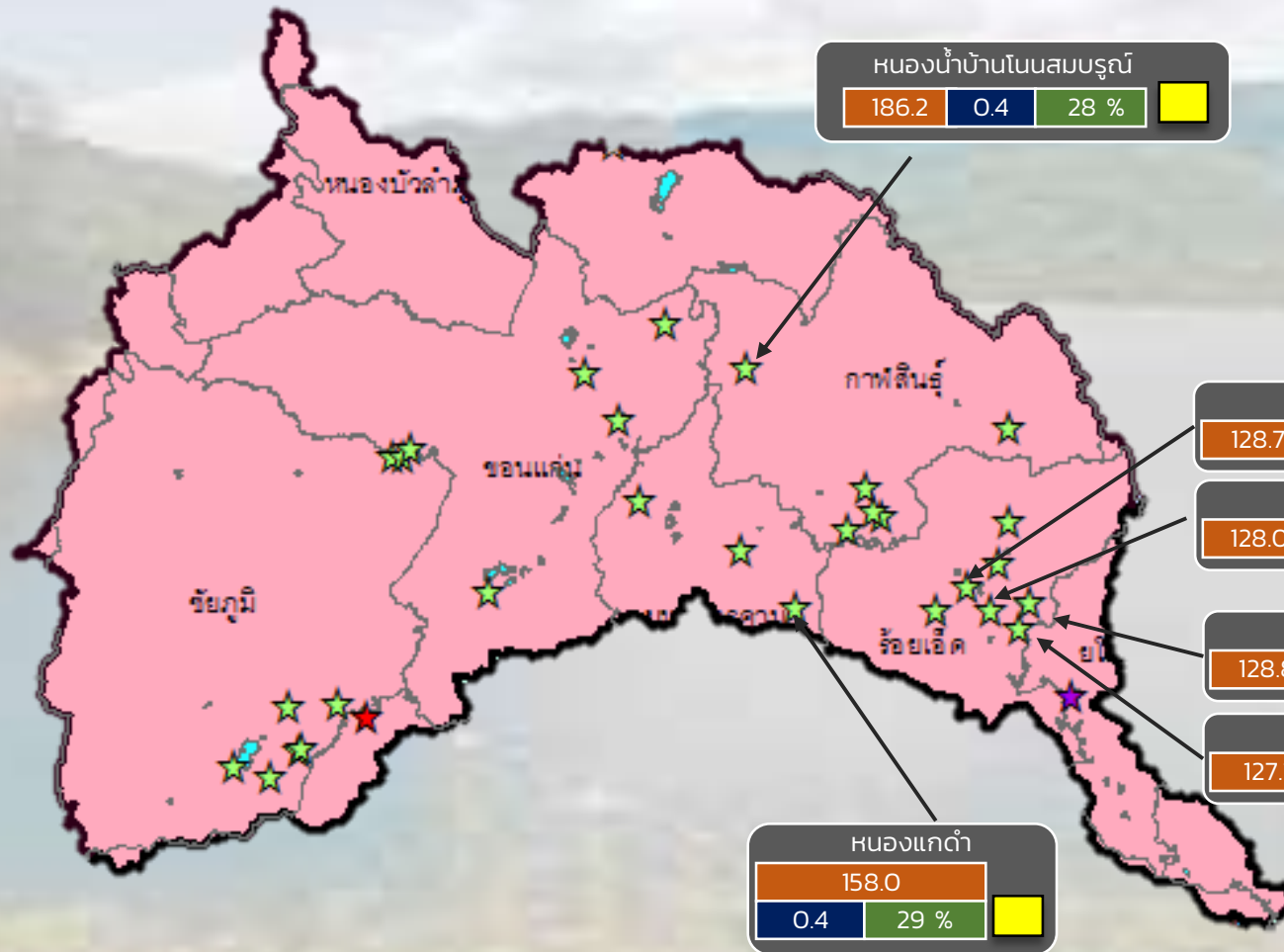
ลุ่มน้ำโขง (ตะวันออกเฉียงเหนือ)



รายงานสถานการณ์ปริมาณน้ำแหล่งน้ำขนาดเล็ก ประจำวันที่ 12 พ.ค. 2566



กองวิเคราะห์และประเมินสถานการณ์น้ำ กรมทรัพยากรน้ำ



- ▲ **วิกฤติน้ำมาก 0 แหล่งน้ำ**
- ▲ **ฝักระวังน้ำมาก 0 แหล่งน้ำ**
- ▲ **เกณฑ์ปกติ 36 แหล่งน้ำ**
- ▲ **ฝักระวังน้ำน้อย 6 แหล่งน้ำ**
- ▲ **วิกฤติน้ำน้อย 3 แหล่งน้ำ**

ปริมาณน้ำปัจจุบัน 55.80 ล้าน ลบ.ม.

คิดเป็นร้อยละ 51.80 ของความจุเก็บกัก

แนวโน้ม **ลดลง**

| ระดับ (ม.รทก) | ปริมาตร (ล้าน ลบ.ม.) | ปริมาตร (%) |
|---------------|----------------------|-------------|
|---------------|----------------------|-------------|

☆ สกท. 4 ★ สกท. 5 ☆ สกท. 11

ลุ่มน้ำชี

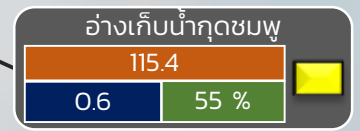
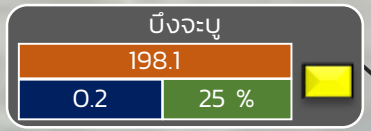
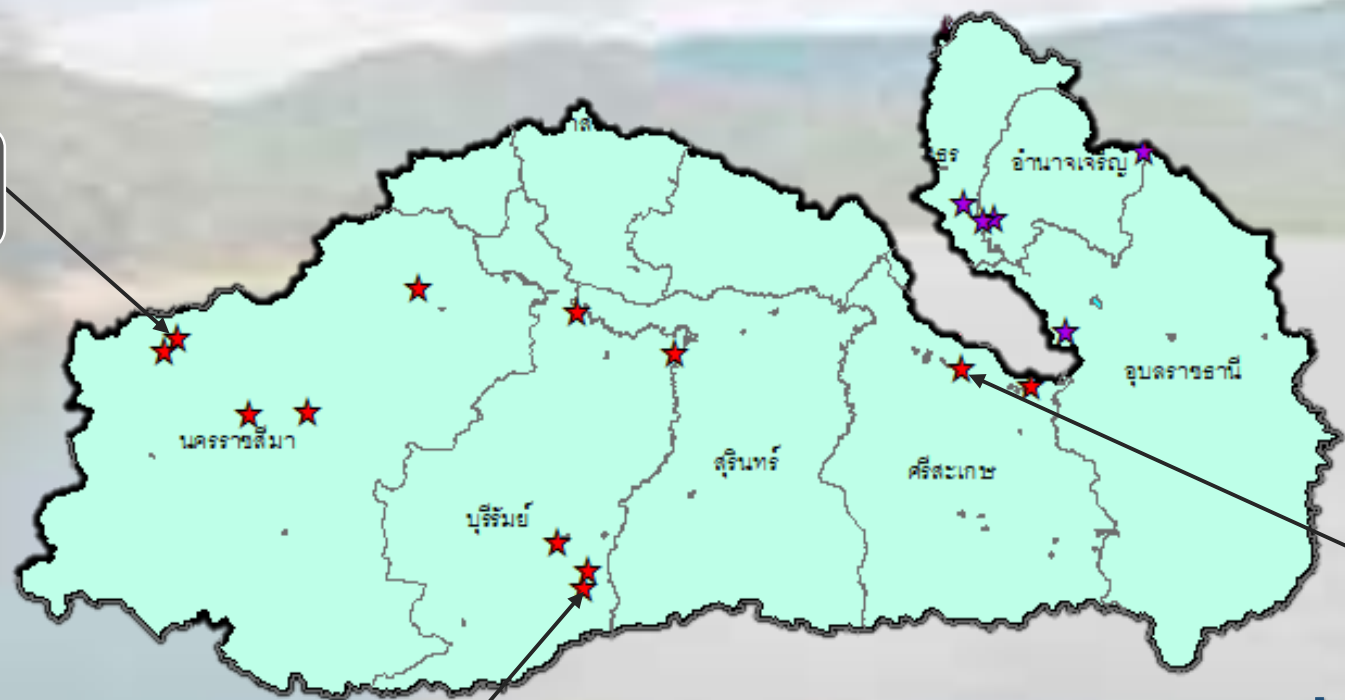


รายงานสถานการณ์ปริมาณน้ำแหล่งน้ำขนาดเล็ก ประจำวันที่ 12 พ.ค. 2566



กองวิเคราะห์และประเมินสถานการณ์น้ำ กรมทรัพยากรน้ำ

- ▲ วิกฤติน้ำมาก 0 แหล่งน้ำ
- ▲ ฝักระวังน้ำมาก 0 แหล่งน้ำ
- ▲ เกณฑ์ปกติ 28 แหล่งน้ำ
- ฝักระวังน้ำน้อย 3 แหล่งน้ำ
- วิกฤติน้ำน้อย 2 แหล่งน้ำ



ปริมาณน้ำปัจจุบัน 45.4 ล้าน ลบ.ม.
คิดเป็นร้อยละ 54.4 ของความจุเก็บกัก
แนวโน้ม คงที่

| ระดับ (ม.รทก) | ปริมาตร (ล้าน ลบ.ม.) | ปริมาตร (%) |
|---------------|----------------------|-------------|
|---------------|----------------------|-------------|

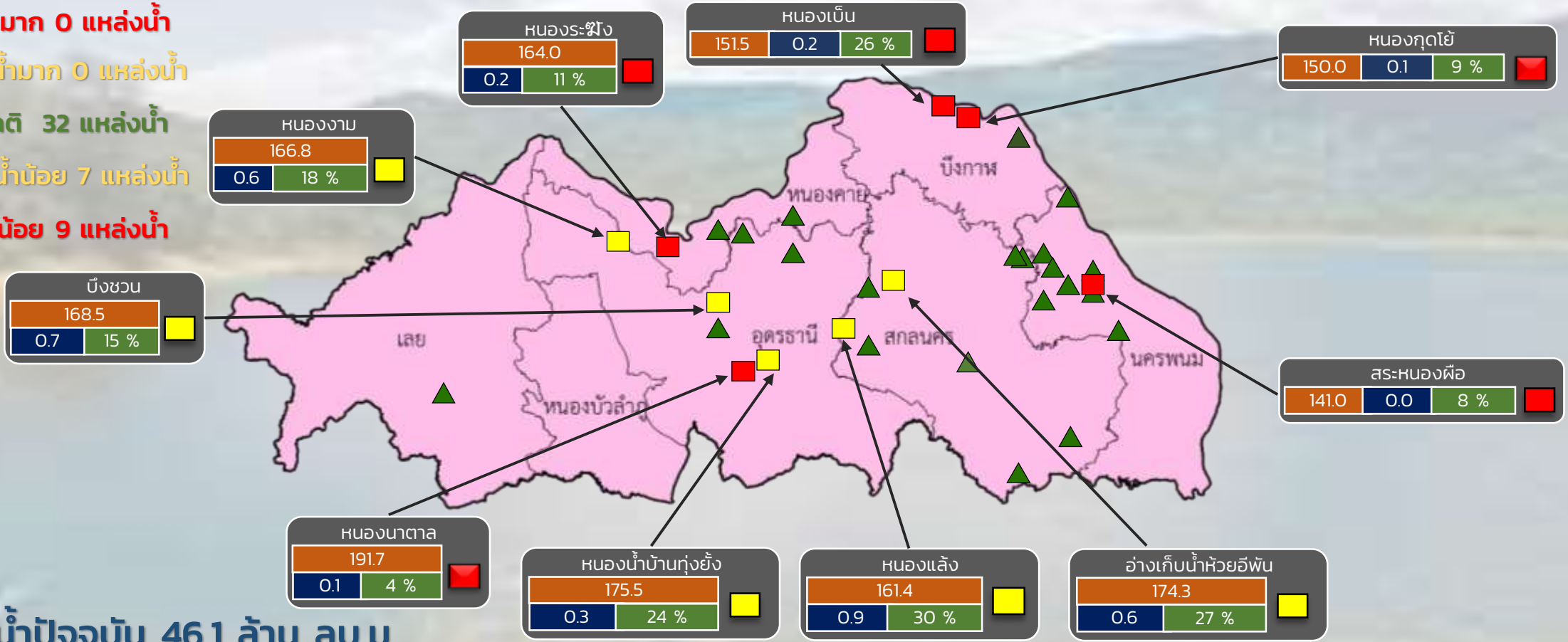
★ สท. 5
★ สท. 11

ลุ่มน้ำมูล

รายงานสถานการณ์ปริมาณน้ำแหล่งน้ำขนาดเล็ก ประจำวันที่ 12 พ.ค. 2566

กองวิเคราะห์และประเมินสถานการณ์น้ำ กรมทรัพยากรน้ำ

- ▲ วิกฤติน้ำมาก 0 แหล่งน้ำ
- ▲ ฝักระวังน้ำมาก 0 แหล่งน้ำ
- ▲ เกณฑ์ปกติ 32 แหล่งน้ำ
- ฝักระวังน้ำน้อย 7 แหล่งน้ำ
- วิกฤติน้ำน้อย 9 แหล่งน้ำ



ปริมาณน้ำปัจจุบัน 46.1 ล้าน ลบ.ม.
คิดเป็นร้อยละ 40.8 ของความจุเก็บกัก

แนวโน้ม คงที่

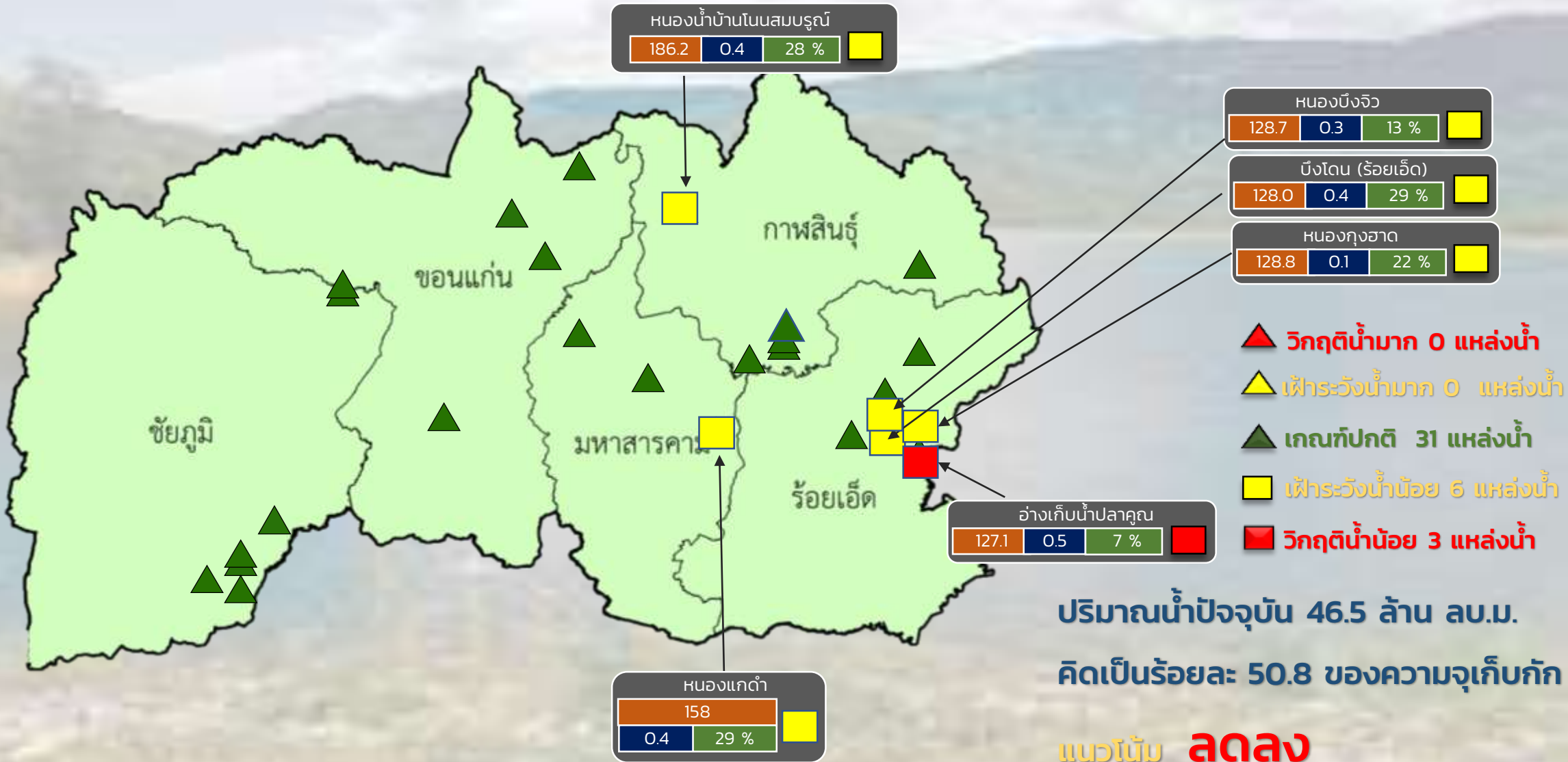
| ระดับ (ม.รทก.) | ปริมาตร (ล้าน ลบ.ม.) | ปริมาตร (%) |
|----------------|----------------------|---------------|
| 0.2 | 11 % | วิกฤติน้ำน้อย |



รายงานสถานการณ์ปริมาณน้ำแหล่งน้ำขนาดเล็ก ประจำวันที่ 12 พ.ค. 2566



กองวิเคราะห์และประเมินสถานการณ์น้ำ กรมทรัพยากรน้ำ



| ระดับ (ม.สทก) | ปริมาตร (ล้าน ลบ.ม.) | ปริมาตร (%) |
|---------------|----------------------|-------------|
| 186.2 | 0.4 | 28 % |

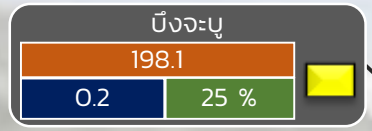
สำนักงานทรัพยากรน้ำที่ 4



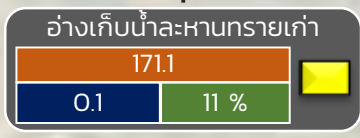
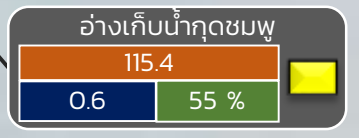
รายงานสถานการณ์ปริมาณน้ำแหล่งน้ำขนาดเล็ก ประจำวันที่ 12 พ.ค. 2566



กองวิเคราะห์และประเมินสถานการณ์น้ำ กรมทรัพยากรน้ำ



- ▲ วิกฤติน้ำมาก 0 แหล่งน้ำ
- ▲ ฝักระวังน้ำมาก 0 แหล่งน้ำ
- ▲ เกณฑ์ปกติ 22 แหล่งน้ำ
- ฝักระวังน้ำน้อย 3 แหล่งน้ำ
- วิกฤติน้ำน้อย 2 แหล่งน้ำ



ปริมาณน้ำปัจจุบัน 39.3 ล้าน ลบ.ม.

คิดเป็นร้อยละ 53.1 ของความจุเก็บกัก

แนวโน้ม คงที่

| ระดับ (ม.สทก) | ปริมาตร (ล้าน ลบ.ม.) | ปริมาตร (%) |
|---------------|----------------------|-------------|
|---------------|----------------------|-------------|



รายงานสถานการณ์ปริมาณน้ำแหล่งน้ำขนาดเล็ก ประจำปีที่ 12 พ.ศ. 2566



กองวิเคราะห์และประเมินสถานการณ์น้ำ กรมทรัพยากรน้ำ



- ▲ วิกฤติน้ำมาก 0 แหล่งน้ำ
- ▲ ฝักระวังน้ำมาก 0 แหล่งน้ำ
- ▲ เกณฑ์ปกติ 11 แหล่งน้ำ
- ฝักระวังน้ำน้อย 0 แหล่งน้ำ
- วิกฤติน้ำน้อย 0 แหล่งน้ำ

ปริมาณน้ำปัจจุบัน 15.4 ล้าน ลบ.ม.
คิดเป็นร้อยละ 60.1 ของความจุเก็บกัก

แนวโน้ม **ลดลง**

| | | |
|------------------|-------------------------|----------------|
| ระดับ (ม.สทก) | ปริมาตร (ล้าน ลบ.ม.) | ปริมาตร (%) |
|------------------|-------------------------|----------------|