



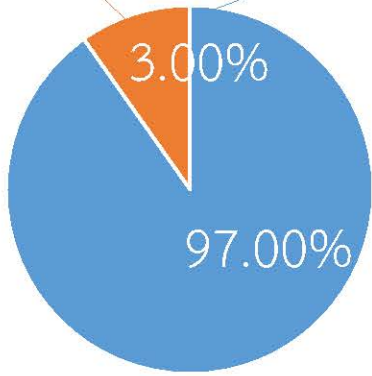

กรมทรัพยากรน้ำ

รายงานการให้ความช่วยเหลือภาวะน้ำแล้ง
และสนับสนุนน้ำสะอาด

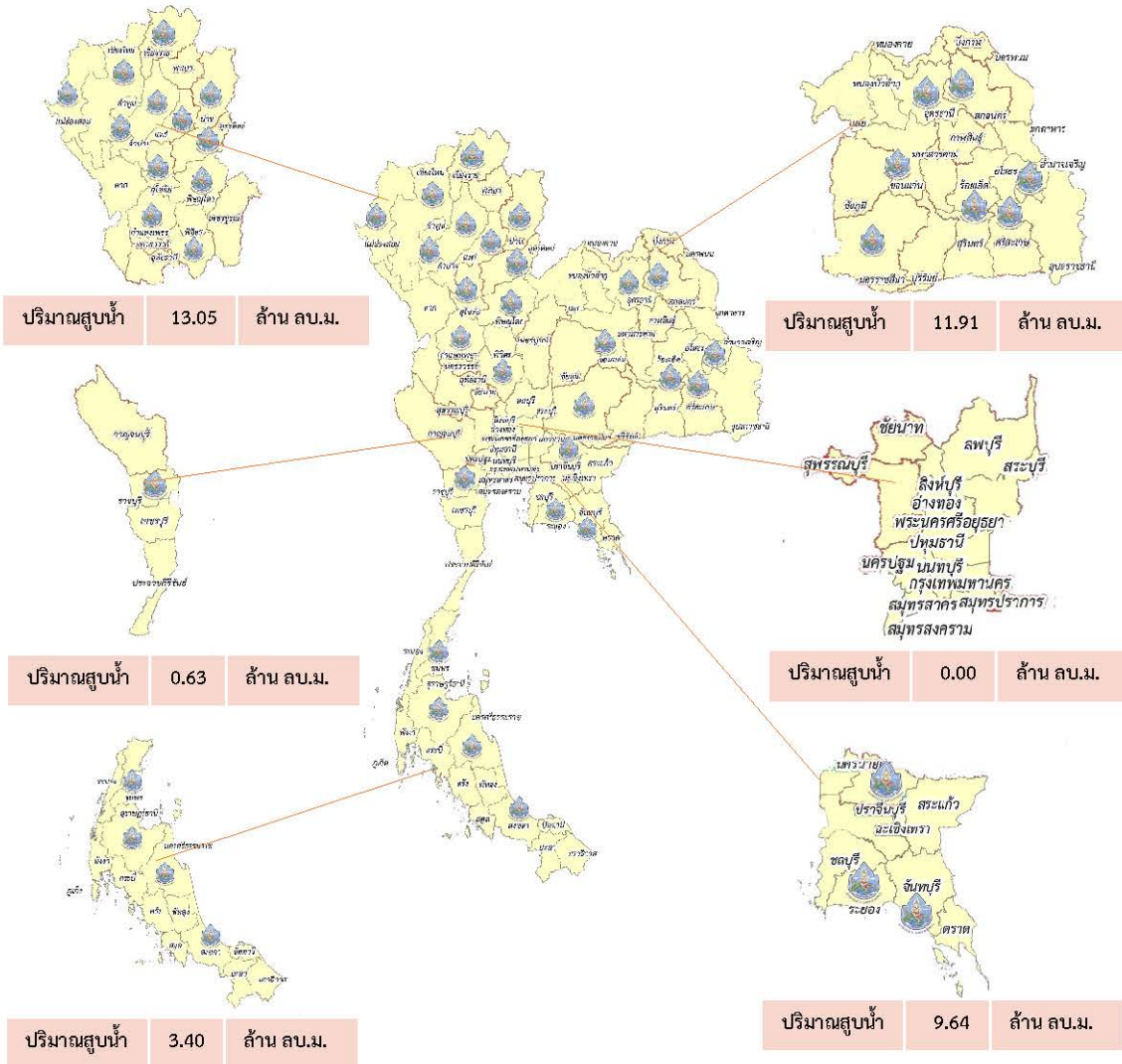
ตั้งแต่วันที่ 1 ต.ค. 2565 – 31 พ.ค. 2566

คงเหลือ
1.37 ล้าน ลบ.ม.

ดำเนินการแล้ว
38.63 ล้าน ลบ.ม.



| | | |
|-------------------|-----------|--------------------------|
| เครื่องสูบน้ำ | 98 | เครื่อง (มี 211 เครื่อง) |
| ปริมาณสูบน้ำ | 38.63 | ล้าน ลบ.ม. |
| ปริมาณแจกจ่ายน้ำ | 7,101,495 | ลิตร |
| ประโยชน์ที่ได้รับ | 349,739 | ครัวเรือน |
| ประชากร | 1,087,759 | คน |
| พื้นที่ | 147,187 | ไร่ |



รายงานการช่วยเหลือพื้นที่ประสบปัญหาภัยแล้ง โดย กรมทรัพยากรน้ำ

ในช่วงวันที่ ๑ ตุลาคม ๒๕๖๕ - ๓๑ พฤษภาคม ๒๕๖๖

รายงาน ณ วันที่ ๓๑ พฤษภาคม ๒๕๖๖

| หน่วยงาน | จังหวัด | อุปกรณ์/เครื่องมือ | | ปริมาณการสูบน้ำ (ลบ.ม.) | ปริมาณการ แจกจ่ายน้ำ สะอาด (ลิตร) | ประโยชน์ที่ได้รับ | | | |
|----------|------------------------|--------------------|-------|----------------------------|--|-------------------|-----------|-------------------|--------|
| | | เครื่องสูบน้ำ | จำนวน | | | อุปโภค-บริโภค | | พื้นที่เกษตร(ไร่) | |
| | | | | | | ครัวเรือน | ประชากร | ไม้ผล | นาข้าว |
| สท.๑ | ลำปาง | - | - | - | ๑,๙๕๓,๕๐๕ | ๑๖๙,๒๓๒ | ๔๕๒,๗๘๔ | - | - |
| | เชียงใหม่ | - | - | - | ๑๓๘,๙๓๗ | ๒๑,๒๐๑ | ๘๗,๖๗๕ | - | - |
| | แม่ฮ่องสอน | - | - | - | ๙๒,๕๘๐ | ๙,๒๔๘ | ๖๐,๙๘๖ | - | - |
| | เชียงราย | - | - | - | ๓๐๕,๓๓๙ | ๕๖,๔๗๑ | ๑๗๔,๔๗๗ | - | - |
| | กำแพงเพชร | - | - | - | ๑๑๓,๓๑๔ | ๔๔,๑๒๕ | ๑๗๙,๓๑๐ | - | - |
| | ลำพูน | ๑๐ | ๓ | ๑,๑๙๐,๓๐๐ | - | - | - | ๔,๗๐๐ | - |
| สท.๒ | นครสวรรค์(บึงบอระเพ็ด) | ๔๗ | ๖ | ๗,๕๖๐,๐๐๐ | - | ๘๓๘ | - | ๑,๒๖๐ | ๗๙,๘๕๘ |
| | นครสวรรค์ | ๑๐,๑๒ | ๖ | ๑,๘๓๕,๒๐๐ | ๗๒,๐๐๐ | ๕,๙๙๓ | ๑๖,๖๑๒ | - | ๑,๕๐๐ |
| สท.๓ | อุดรธานี | ๑๐,๑๒ | ๙ | ๓,๗๖๗,๙๓๒ | ๓๐,๐๐๐ | ๕,๒๒๑ | ๒๐,๔๓๕ | - | ๑,๗๗๐ |
| | สกลนคร | ๓๐ | ๑ | ๕,๑๔๓,๖๘๐ | - | - | ๓๓๗ | ๖,๗๘๓ | - |
| สท.๔ | ขอนแก่น | ๑๐,๑๒,๓๐ | ๖ | ๑,๕๕๔,๒๐๐ | - | ๒,๔๐๙ | ๕,๙๕๗ | - | - |
| | ร้อยเอ็ด | ๑๒ | ๑ | ๓๑๔,๔๐๐ | - | ๑,๖๔๙ | ๔,๖๒๑ | - | - |
| สท.๕ | นครราชสีมา | ๑๒,๒๔ | ๒๒ | ๙๒๔,๗๘๘ | ๖๐,๐๐๐ | ๕,๒๐๑ | ๑๘,๐๑๙ | - | - |
| สท.๖ | จันทบุรี | ๓๐ | ๑ | ๖,๗๑๔,๔๐๐ | - | ๑,๗๐๐ | ๓,๕๐๐ | ๕,๕๐๐ | - |
| | ปราจีนบุรี | ๑๒ | ๒ | ๒,๑๗๖,๐๐๐ | ๓๖๐,๐๐๐ | ๗๑๕ | ๑,๕๙๖ | - | ๑,๘๗๐ |
| | ระยอง | ๑๒ | ๒ | ๕๒๘,๐๐๐ | - | ๘๐ | ๘๐๐ | ๔,๕๐๐ | - |
| | สระแก้ว | ๑๒ | ๒ | ๒๑๗,๖๐๐ | - | ๒๙๓ | ๑,๔๔๑ | ๑๒๐ | - |
| สท.๗ | ราชบุรี | ๑๐,๑๒ | ๖ | ๖๓๑,๙๘๐ | - | ๑,๙๔๓ | ๖,๘๓๑ | ๑,๘๕๐ | - |
| | นครศรีธรรมราช | ๑๒ | ๘ | ๒,๑๐๕,๒๘๐ | - | ๑,๗๒๓ | ๕,๒๖๔ | ๑๗,๖๕๐ | - |
| สท.๘ | สงขลา | | | - | ๑๕๖,๐๐๐ | - | - | - | - |
| | พิษณุโลก | ๖ | ๒ | ๖๑,๙๒๐ | ๑๔๔,๐๐๐ | ๑,๒๓๕ | ๓,๔๓๑ | - | - |
| | อุตรดิตถ์ | ๑๐ | ๒ | ๔๕๒,๔๐๐ | ๒,๖๐๔,๑๕๐ | ๕,๒๑๐ | ๑๑,๐๖๒ | - | - |
| | น่าน | - | - | - | ๒๙,๖๗๐ | - | ๙๕ | - | - |
| สท.๙ | แพร่ | ๘,๑๐,๑๒ | ๔ | ๑,๙๕๑,๑๔๐ | - | ๙๑๓ | ๒,๓๖๕ | - | ๒,๕๖๐ |
| | สุราษฎร์ธานี | ๑๒ | ๕ | ๑,๐๕๑,๔๐๐ | ๑,๐๖๖,๐๐๐ | ๑,๗๙๔ | ๔,๔๕๖ | ๑๒,๐๒๒ | - |
| สท.๑๐ | ชุมพร | ๑๒ | ๒ | ๒๔๖,๔๐๐ | - | ๑๑,๔๘๒ | ๒๑,๑๐๒ | ๕,๒๐๐ | - |
| | อำนาจเจริญ | ๑๒ | ๔ | ๑๐๗,๒๐๐ | - | ๘๕๓ | ๓,๑๒๖ | ๓๗ | - |
| สท.๑๑ | ยโสธร | ๑๒ | ๔ | ๙๖,๐๐๐ | - | ๕๗๐ | ๒,๙๒๗ | ๗ | - |
| | ๒๗ จังหวัด | | ๙๘ | ๓๘,๖๓๐,๒๒๐ | ๗,๑๒๕,๔๙๕ | ๓๕๐,๐๙๙ | ๑,๐๘๙,๒๐๙ | ๕๙,๖๒๙ | ๘๗,๕๕๘ |