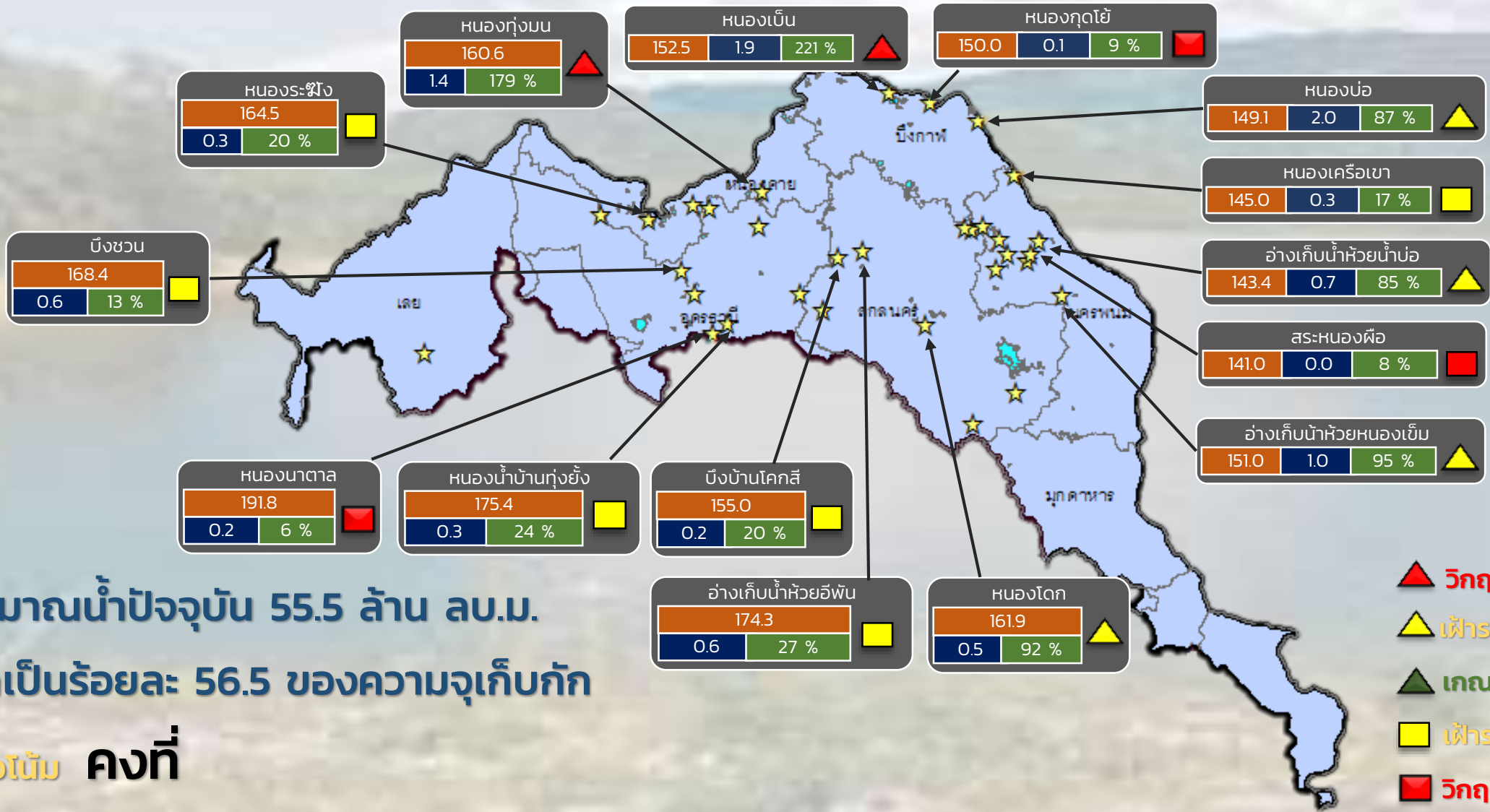


รายงานสถานการณ์ปริมาณน้ำแหล่งน้ำขนาดเล็ก ประจำวันที่ 22 มิ.ย. 2566

กองวิเคราะห์และประเมินสถานการณ์น้ำ กรมทรัพยากรน้ำ



ปริมาณน้ำปัจจุบัน 55.5 ล้าน ลบ.ม.
คิดเป็นร้อยละ 56.5 ของความจุเก็บกัก

แนวโน้ม คงที่

- ▲ วิกฤติน้ำมาก 2 แหล่งน้ำ
- ▲ เฝ้าระวังน้ำมาก 7 แหล่งน้ำ
- ▲ เกณฑ์ปกติ 26 แหล่งน้ำ
- เฝ้าระวังน้ำน้อย 7 แหล่งน้ำ
- วิกฤติน้ำน้อย 6 แหล่งน้ำ

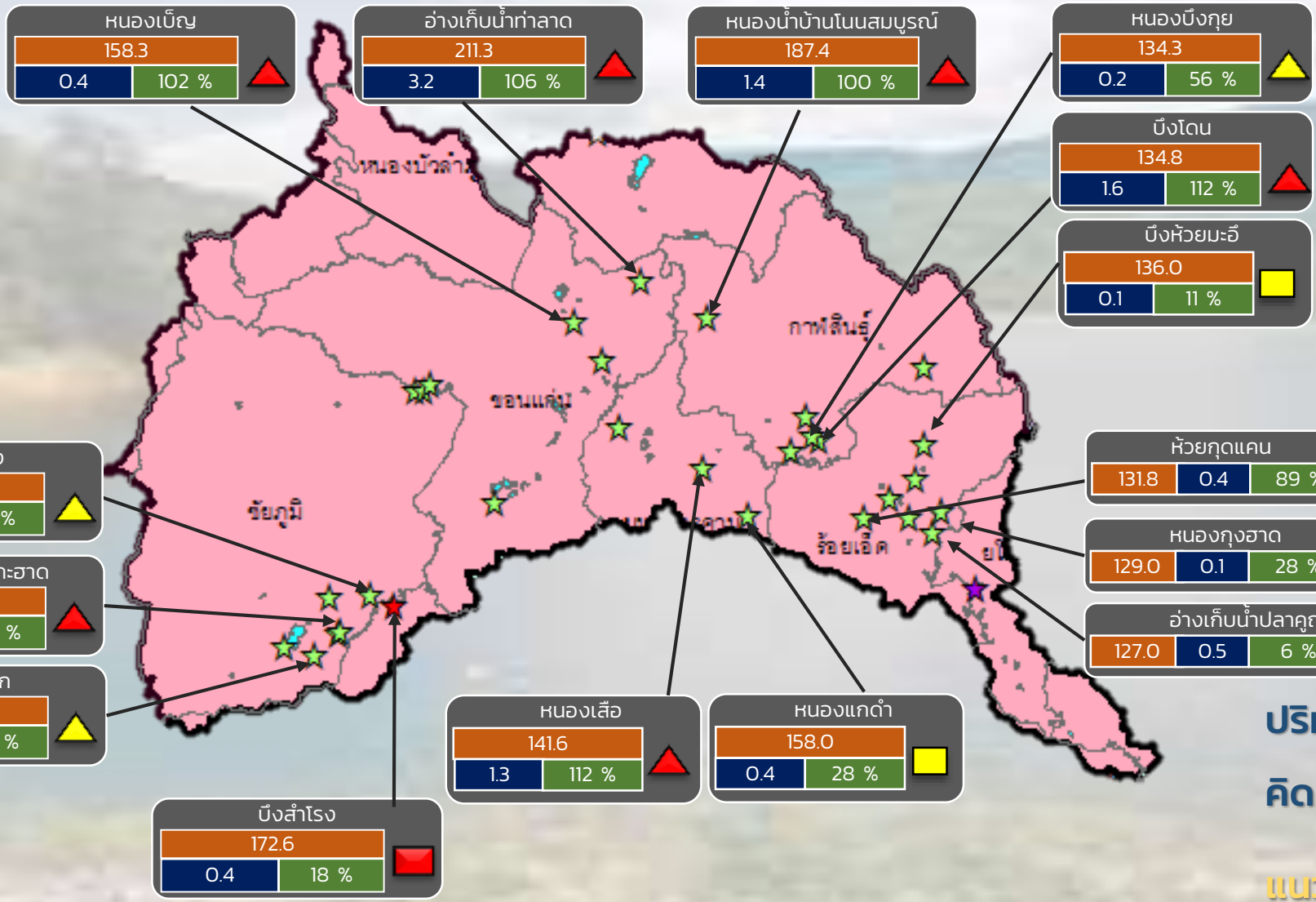
ระดับ (ม.รทก)	ปริมาตร (ล้าน ลบ.ม.)	ปริมาตร (%)
---------------	----------------------	-------------

★ สทก. 3

ลุ่มน้ำโขง (ตะวันออกเฉียงเหนือ)

รายงานสถานการณ์ปริมาณน้ำแหล่งน้ำขนาดเล็ก ประจำวันที่ 22 มิ.ย. 2566

กองวิเคราะห์และประเมินสถานการณ์น้ำ กรมทรัพยากรน้ำ



- ▲ **วิกฤติน้ำมาก 6 แหล่งน้ำ**
- ▲ **เฟิาระวังน้ำมาก 6 แหล่งน้ำ**
- ▲ **เกณฑ์ปกติ 24 แหล่งน้ำ**
- ▲ **เฟิาระวังน้ำน้อย 4 แหล่งน้ำ**
- ▲ **วิกฤติน้ำน้อย 5 แหล่งน้ำ**

ปริมาณน้ำปัจจุบัน 54.2 ล้าน ลบ.ม.
คิดเป็นร้อยละ 56.6 ของความจุเก็บกัก

แนวโน้ม **ลดลง**

ระดับ (ม.รทก)	ปริมาตร (ล้าน ลบ.ม.)	ปริมาตร (%)
0.4	158.3	102 %

☆ สกท. 4 ★ สกท. 5 ☆ สกท. 11

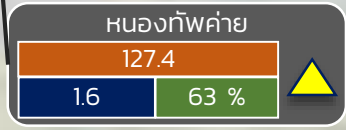
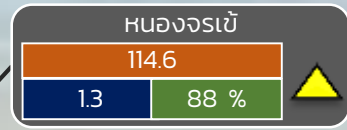
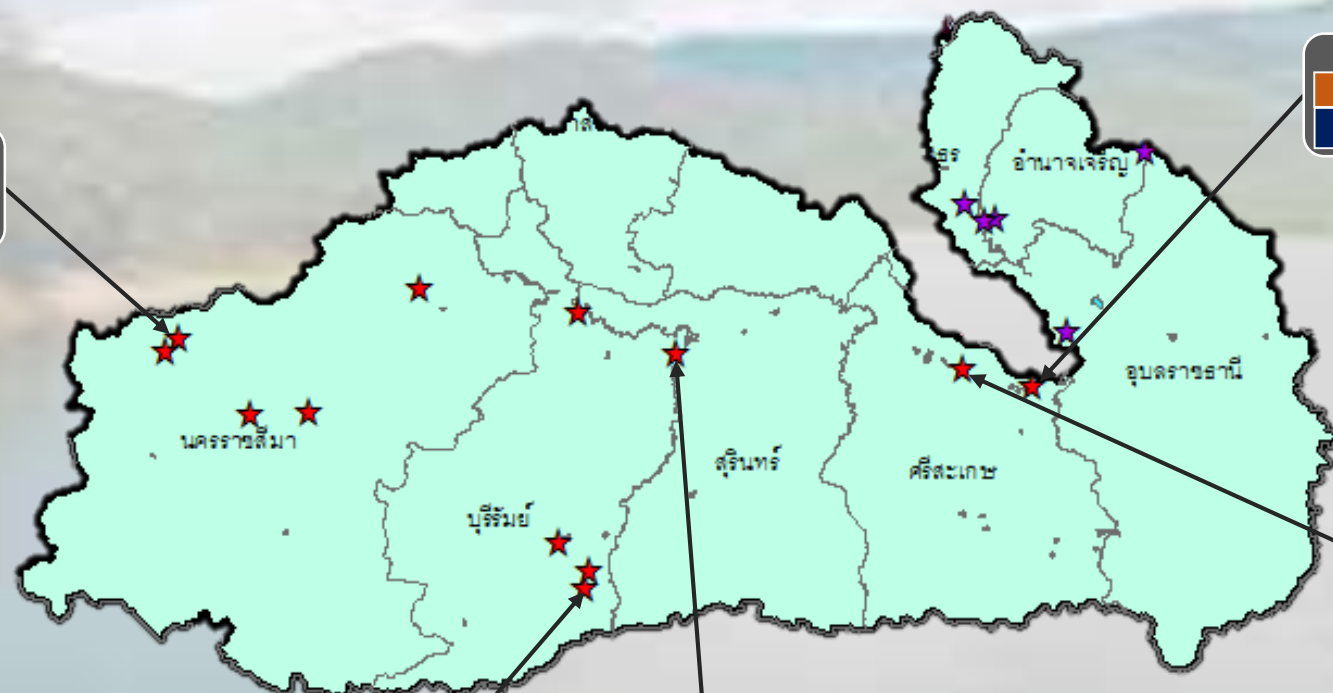

ลุ่มน้ำชี



รายงานสถานการณ์ปริมาณน้ำแหล่งน้ำขนาดเล็ก ประจำวันที่ 22 มิ.ย. 2566



กองวิเคราะห์และประเมินสถานการณ์น้ำ กรมทรัพยากรน้ำ



- วิกฤติน้ำมาก 4 แหล่งน้ำ
- ฝ่าระวังน้ำมาก 5 แหล่งน้ำ
- เกณฑ์ปกติ 20 แหล่งน้ำ
- ฝ่าระวังน้ำน้อย 3 แหล่งน้ำ
- วิกฤติน้ำน้อย 1 แหล่งน้ำ

ปริมาณน้ำปัจจุบัน 44.9 ล้าน ลบ.ม.
คิดเป็นร้อยละ 67.0 ของความจุเก็บกัก
แนวโน้ม **เพิ่มขึ้น**

ระดับ (ม.รทก)	ปริมาตร (ล้าน ลบ.ม.)	ปริมาตร (%)
---------------	----------------------	-------------

สท. 5
 สท. 11

ลุ่มน้ำมูล

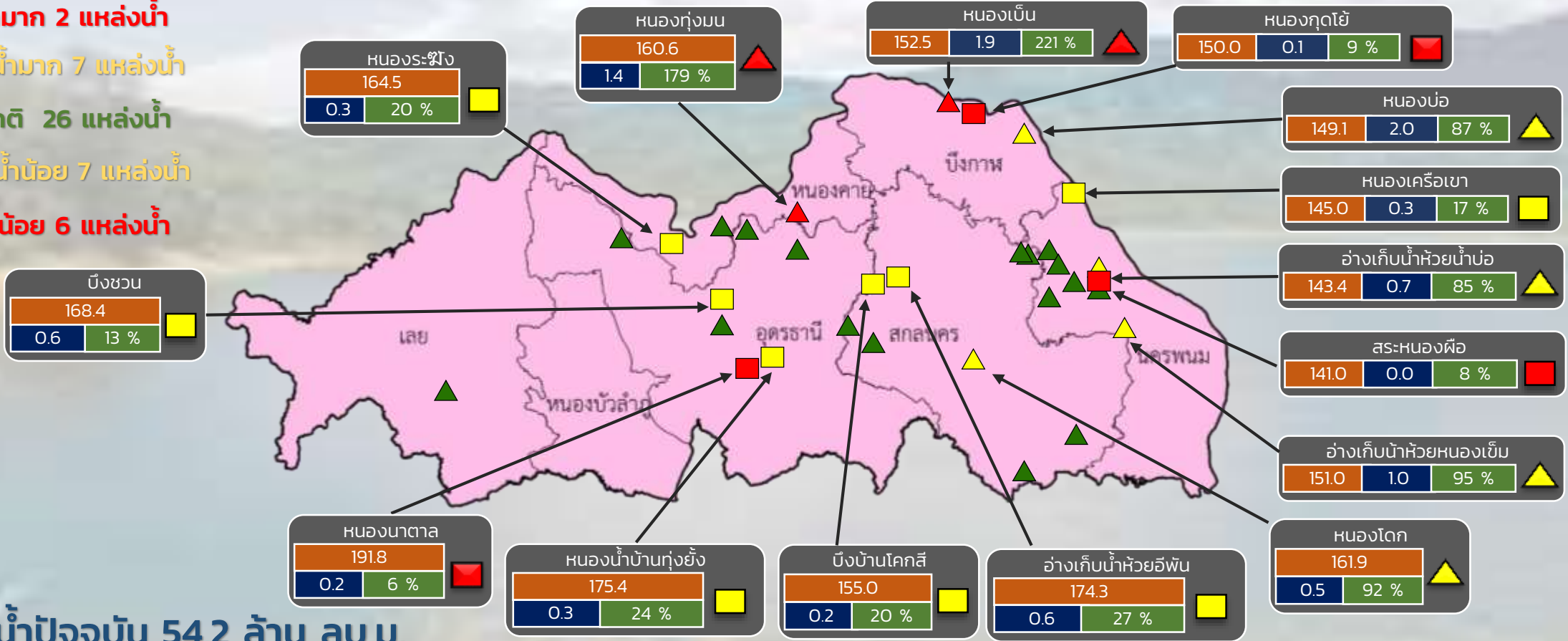


รายงานสถานการณ์ปริมาณน้ำแหล่งน้ำขนาดเล็ก ประจำวันที่ 22 มิ.ย. 2566



กองวิเคราะห์และประเมินสถานการณ์น้ำ กรมทรัพยากรน้ำ

- ▲ วิกฤติน้ำมาก 2 แหล่งน้ำ
- ▲ ฝาระวังน้ำมาก 7 แหล่งน้ำ
- ▲ เกณฑ์ปกติ 26 แหล่งน้ำ
- ฝาระวังน้ำน้อย 7 แหล่งน้ำ
- วิกฤติน้ำน้อย 6 แหล่งน้ำ



ปริมาณน้ำปัจจุบัน 54.2 ล้าน ลบ.ม.

คิดเป็นร้อยละ 56.6 ของความจุเก็บกัก

แนวโน้ม คงที่

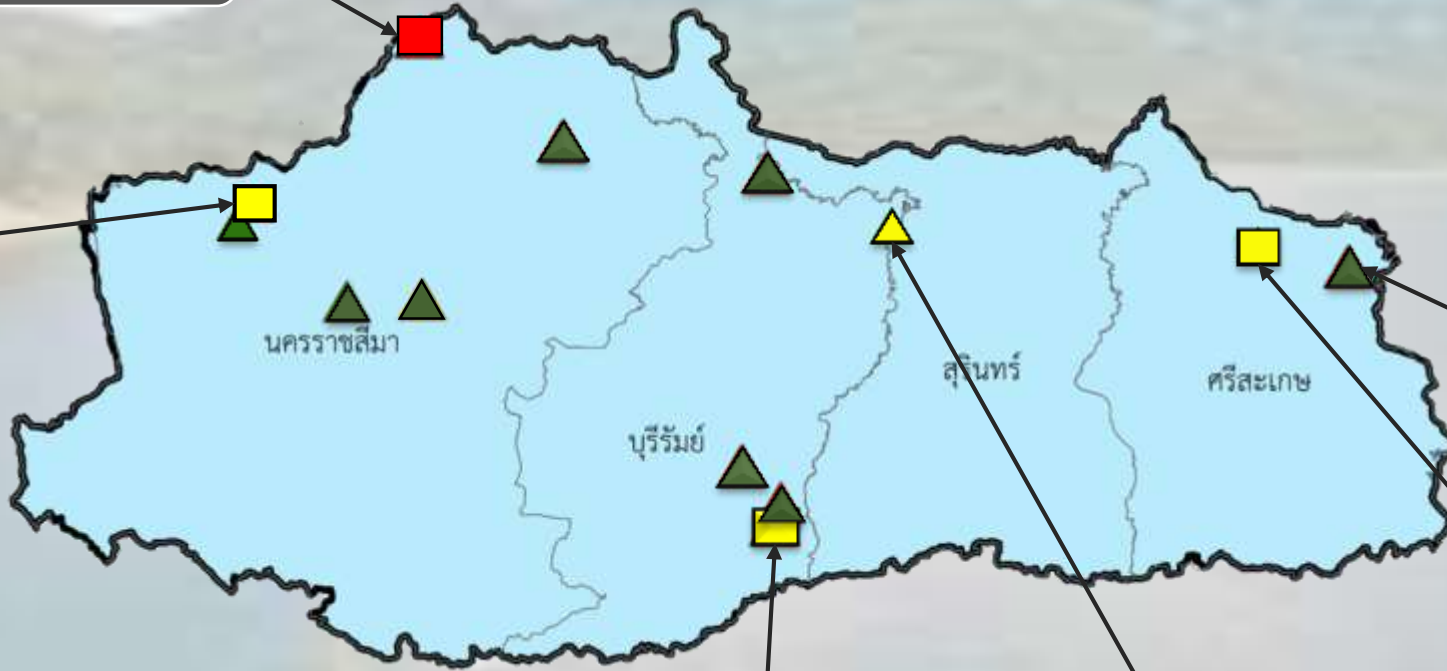
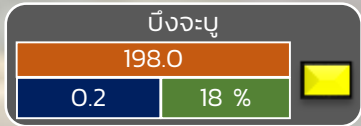
ระดับ (ม.รทก.)	ปริมาตร (ล้าน ลบ.ม.)	ปริมาตร (%)



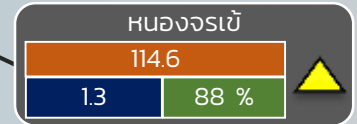
รายงานสถานการณ์ปริมาณน้ำแหล่งน้ำขนาดเล็ก ประจำวันที่ 22 มิ.ย. 2566



กองวิเคราะห์และประเมินสถานการณ์น้ำ กรมทรัพยากรน้ำ



- ▲ วิกฤติน้ำมาก 4 แหล่งน้ำ
- ▲ ฝักระวังน้ำมาก 5 แหล่งน้ำ
- ▲ เกณฑ์ปกติ 13 แหล่งน้ำ
- ฝักระวังน้ำน้อย 3 แหล่งน้ำ
- วิกฤติน้ำน้อย 2 แหล่งน้ำ



ปริมาณน้ำปัจจุบัน 39.5 ล้าน ลบ.ม.

คิดเป็นร้อยละ 68.3 ของความจุเก็บกัก

แนวโน้ม คงที่

ระดับ (ม.รทก)	ปริมาตร (ล้าน ลบ.ม.)	ปริมาตร (%)



รายงานสถานการณ์ปริมาณน้ำแหล่งน้ำขนาดเล็ก ประจำวันที่ 22 มิ.ย. 2566



กองวิเคราะห์และประเมินสถานการณ์น้ำ กรมทรัพยากรน้ำ



- ▲ **วิกฤติน้ำมาก 0 แหล่งน้ำ**
- ▲ **เฟิาระวังน้ำมาก 1 แหล่งน้ำ**
- ▲ **เกณฑ์ปกติ 9 แหล่งน้ำ**
- **เฟิาระวังน้ำน้อย 0 แหล่งน้ำ**
- **วิกฤติน้ำน้อย 1 แหล่งน้ำ**

ปริมาณน้ำปัจจุบัน 14.9 ล้าน ลบ.ม.
 คิดเป็นร้อยละ 60.7 ของความจุเก็บกัก
แนวโน้ม เพิ่มขึ้น

ระดับ (ม.สทก)	ปริมาตร (ล้าน ลบ.ม.)	ปริมาตร (%)
---------------	----------------------	-------------