



# รายงาน สถานการณ์ปริมาณน้ำแหล่งน้ำขนาดเล็ก

ภาคตะวันออกเฉียงเหนือ **ประจำวัน**ที่ 4 ส.ค. 2566

## สท.4 (40 แหล่งน้ำ)

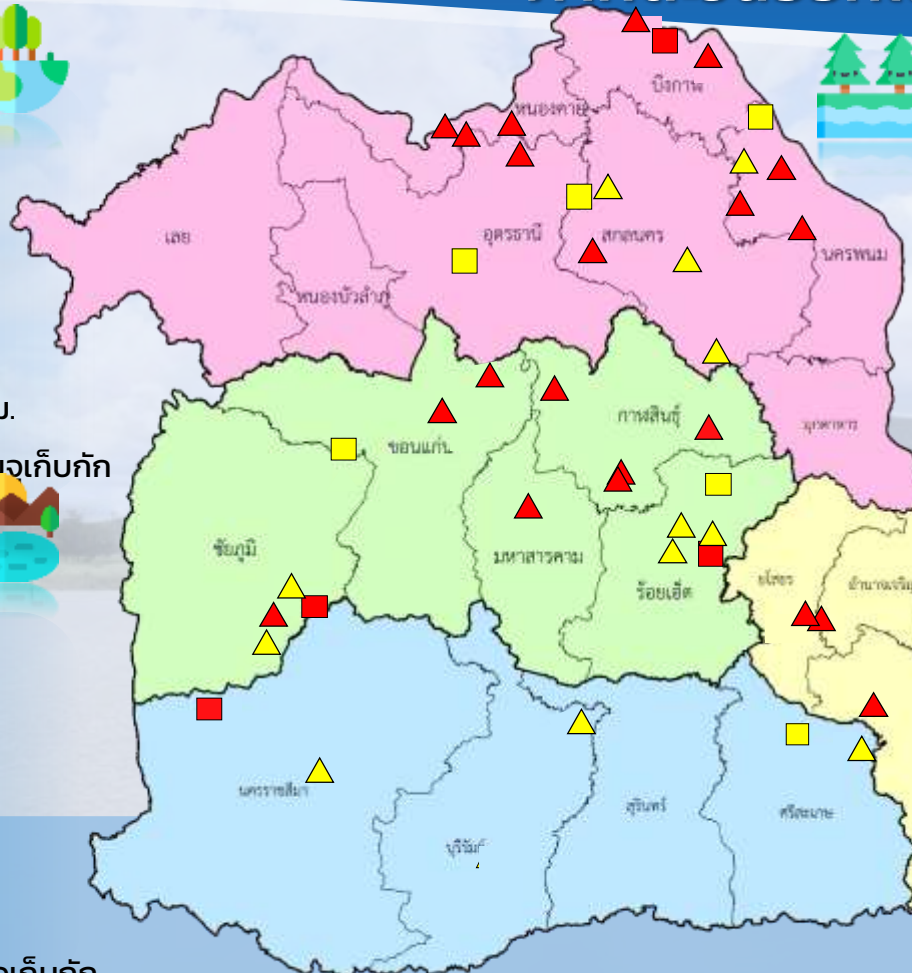


วิกฤติน้ำมาก	<b>10</b>	แหล่งน้ำ
เฝ้าระวังวิกฤติน้ำมาก	<b>7</b>	แหล่งน้ำ
ปกติ	<b>18</b>	แหล่งน้ำ
เฝ้าระวังน้ำน้อย	<b>2</b>	แหล่งน้ำ
วิกฤติน้ำน้อย	<b>3</b>	แหล่งน้ำ
ปริมาณน้ำปัจจุบัน	<b>47.9</b>	ล้าน ลบ.ม.
คิดเป็นร้อยละ	<b>59.6</b>	ของความจุเก็บกัก

## สท.5 (27 แหล่งน้ำ)



วิกฤติน้ำมาก	<b>3</b>	แหล่งน้ำ
เฝ้าระวังวิกฤติน้ำมาก	<b>7</b>	แหล่งน้ำ
ปกติ	<b>14</b>	แหล่งน้ำ
เฝ้าระวังน้ำน้อย	<b>1</b>	แหล่งน้ำ
วิกฤติน้ำน้อย	<b>2</b>	แหล่งน้ำ
ปริมาณน้ำปัจจุบัน	<b>39.8</b>	ล้าน ลบ.ม.
คิดเป็นร้อยละ	<b>68.8</b>	ของความจุเก็บกัก



## สท.3 (48 แหล่งน้ำ)

วิกฤติน้ำมาก	<b>19</b>	แหล่งน้ำ
เฝ้าระวังวิกฤติน้ำมาก	<b>5</b>	แหล่งน้ำ
ปกติ	<b>20</b>	แหล่งน้ำ
เฝ้าระวังน้ำน้อย	<b>3</b>	แหล่งน้ำ
วิกฤติน้ำน้อย	<b>1</b>	แหล่งน้ำ
ปริมาณน้ำปัจจุบัน	<b>84.7</b>	ล้าน ลบ.ม.
คิดเป็นร้อยละ	<b>86.3</b>	ของความจุเก็บกัก



## สท.11 (11 แหล่งน้ำ)

วิกฤติน้ำมาก	<b>4</b>	แหล่งน้ำ
เฝ้าระวังวิกฤติน้ำมาก	<b>2</b>	แหล่งน้ำ
ปกติ	<b>5</b>	แหล่งน้ำ
เฝ้าระวังน้ำน้อย	<b>0</b>	แหล่งน้ำ
วิกฤติน้ำน้อย	<b>0</b>	แหล่งน้ำ
ปริมาณน้ำปัจจุบัน	<b>19.5</b>	ล้าน ลบ.ม.
คิดเป็นร้อยละ	<b>79.5</b>	ของความจุเก็บกัก

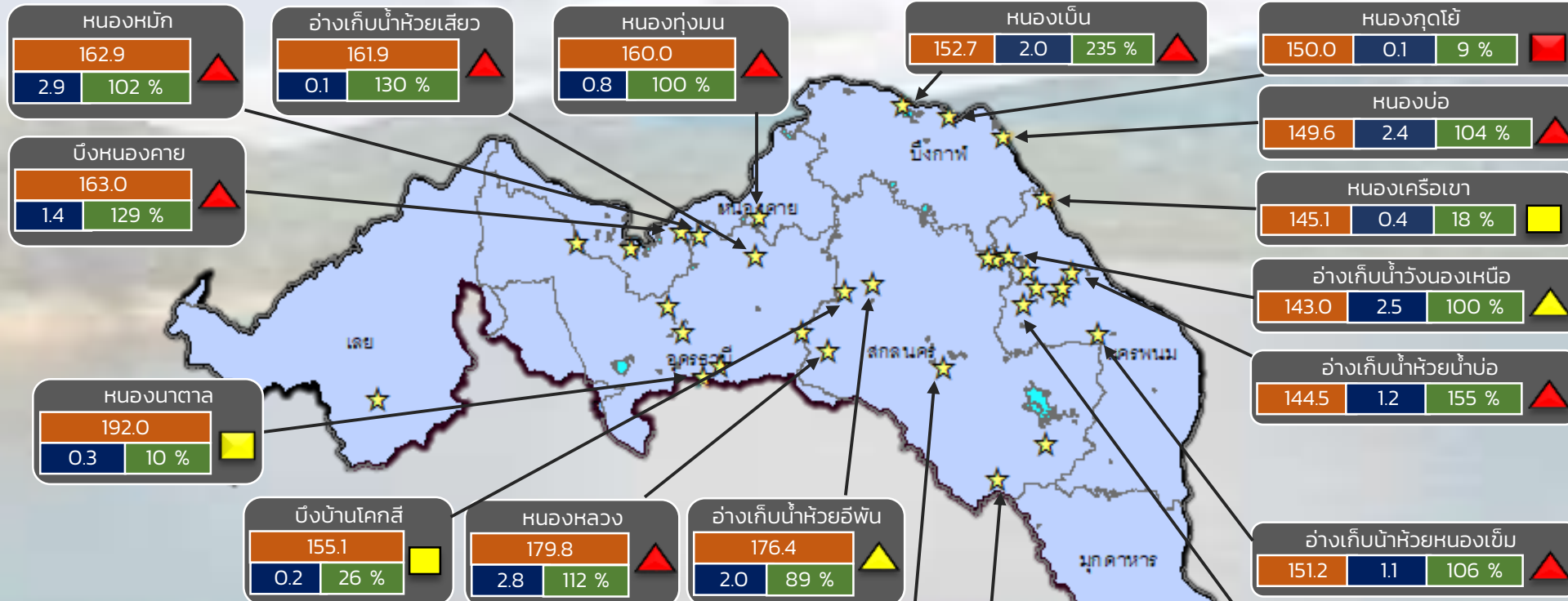
- ▲ วิกฤติน้ำมาก
- วิกฤติน้ำน้อย
- ▲ เฝ้าระวังวิกฤติน้ำมาก
- เฝ้าระวังวิกฤติน้ำน้อย

ความจุอ่างรวม **260.1** ล้าน ลบ.ม.  
 ปริมาณน้ำปัจจุบัน **192.0** ล้าน ลบ.ม.

คิดเป็นร้อยละ **53.4** ของความจุเก็บกัก  
**แนวโน้ม เพิ่มขึ้น**

# รายงานสถานการณ์ปริมาณน้ำแหล่งน้ำขนาดเล็ก ประจำวันที่ 4 ส.ค. 2566

## กองวิเคราะห์และประเมินสถานการณ์น้ำ กรมทรัพยากรน้ำ



ปริมาณน้ำปัจจุบัน 84.7 ล้าน ลบ.ม.

คิดเป็นร้อยละ 86.3 ของความจุเก็บกัก

แนวโน้ม **เพิ่มขึ้น**

- ▲ วิกฤติน้ำมาก 19 แหล่งน้ำ
- ▲ ฝักระวังน้ำมาก 5 แหล่งน้ำ
- ▲ เกณฑ์ปกติ 20 แหล่งน้ำ
- ฝักระวังน้ำน้อย 3 แหล่งน้ำ
- วิกฤติน้ำน้อย 1 แหล่งน้ำ

ระดับ (ม.รทก.)	ปริมาตร (ล้าน ลบ.ม.)	ปริมาตร (%)

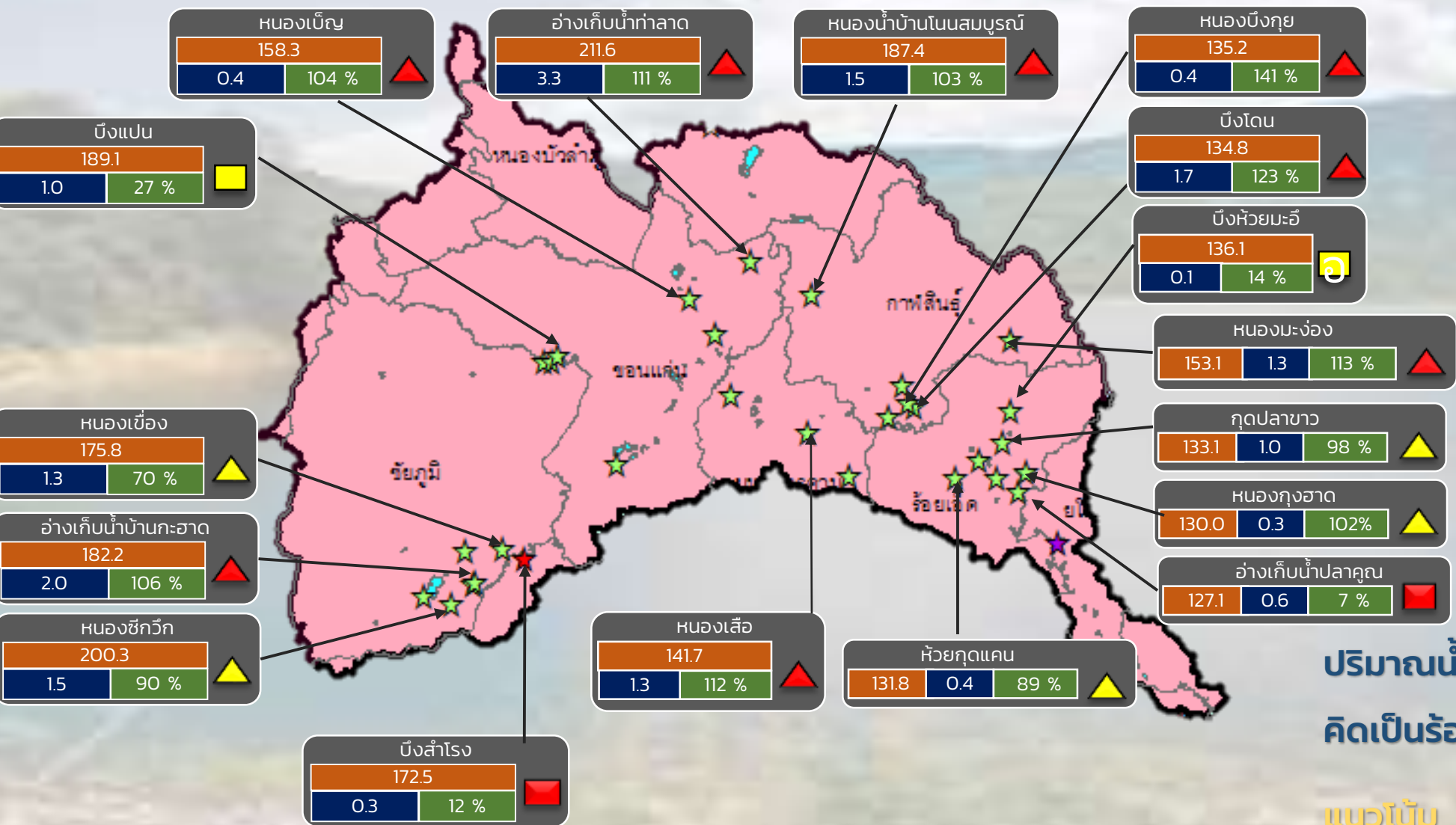
★ สทก. 3

ลุ่มน้ำโขง (ตะวันออกเจียงเหนือ)

# รายงานสถานการณ์ปริมาณน้ำแหล่งน้ำขนาดเล็ก ประจำวันที่ 4 ส.ค. 2566

## กองวิเคราะห์และประเมินสถานการณ์น้ำ กรมทรัพยากรน้ำ

- ▲ **วิกฤติน้ำมาก 10 แหล่งน้ำ**
- ▲ **ฝั้าระวังน้ำมาก 9 แหล่งน้ำ**
- ▲ **เกณฑ์ปกติ 20 แหล่งน้ำ**
- ▲ **ฝั้าระวังน้ำน้อย 2 แหล่งน้ำ**
- ▲ **วิกฤติน้ำน้อย 4 แหล่งน้ำ**



ปริมาณน้ำปัจจุบัน 58.2 ล้าน ลบ.ม.  
คิดเป็นร้อยละ 60.7 ของความจุเก็บกัก

แนวโน้ม **คงที่**

ระดับ (ม.รทก)	ปริมาตร (ล้าน ลบ.ม.)	ปริมาตร (%)
0.4	104 %	วิกฤติน้ำมาก

☆ สกท. 4    ★ สกท. 5    ☆ สกท. 11

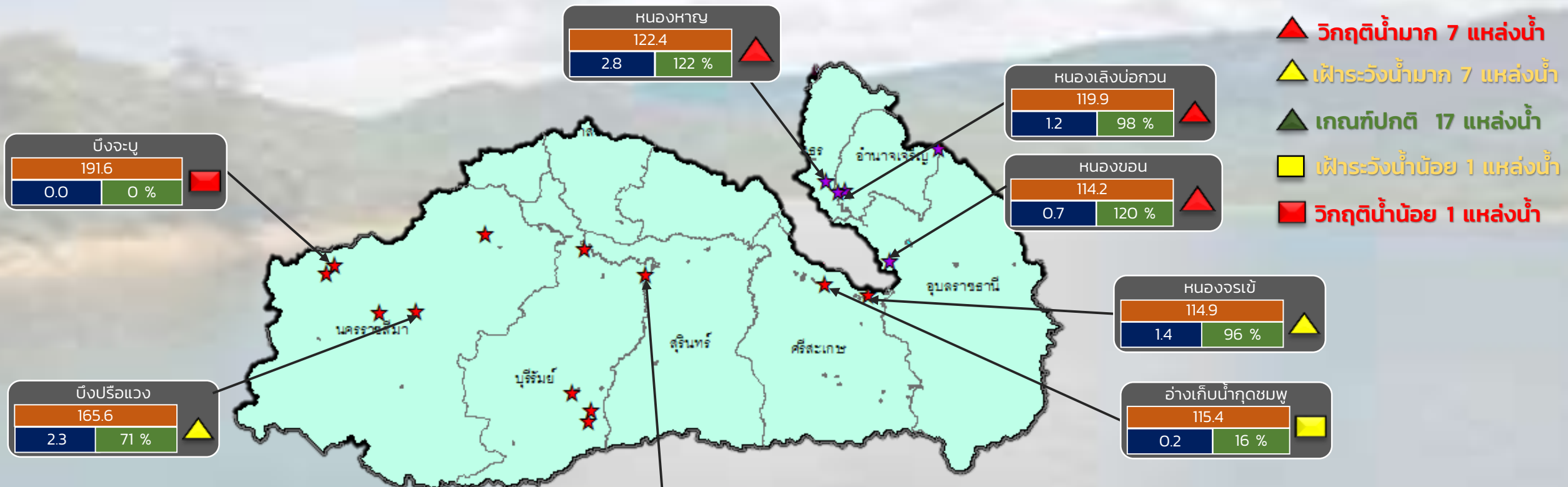
**ลุ่มน้ำชี**



# รายงานสถานการณ์ปริมาณน้ำแหล่งน้ำขนาดเล็ก ประจำวันที่ 4 ส.ค. 2566



## กองวิเคราะห์และประเมินสถานการณ์น้ำ กรมทรัพยากรน้ำ



- ▲ วิกฤติน้ำมาก 7 แหล่งน้ำ
- ▲ เฝ้าระวังน้ำมาก 7 แหล่งน้ำ
- ▲ เกณฑ์ปกติ 17 แหล่งน้ำ
- เฝ้าระวังน้ำน้อย 1 แหล่งน้ำ
- วิกฤติน้ำน้อย 1 แหล่งน้ำ

ปริมาณน้ำปัจจุบัน 49.0 ล้าน ลบ.ม.  
คิดเป็นร้อยละ 73.1 ของความจุเก็บกัก

**แนวโน้ม คงที่**

ระดับ (ม.รทก.)	ปริมาตร (ล้าน ลบ.ม.)	ปริมาตร (%)
2.8	122	122 %

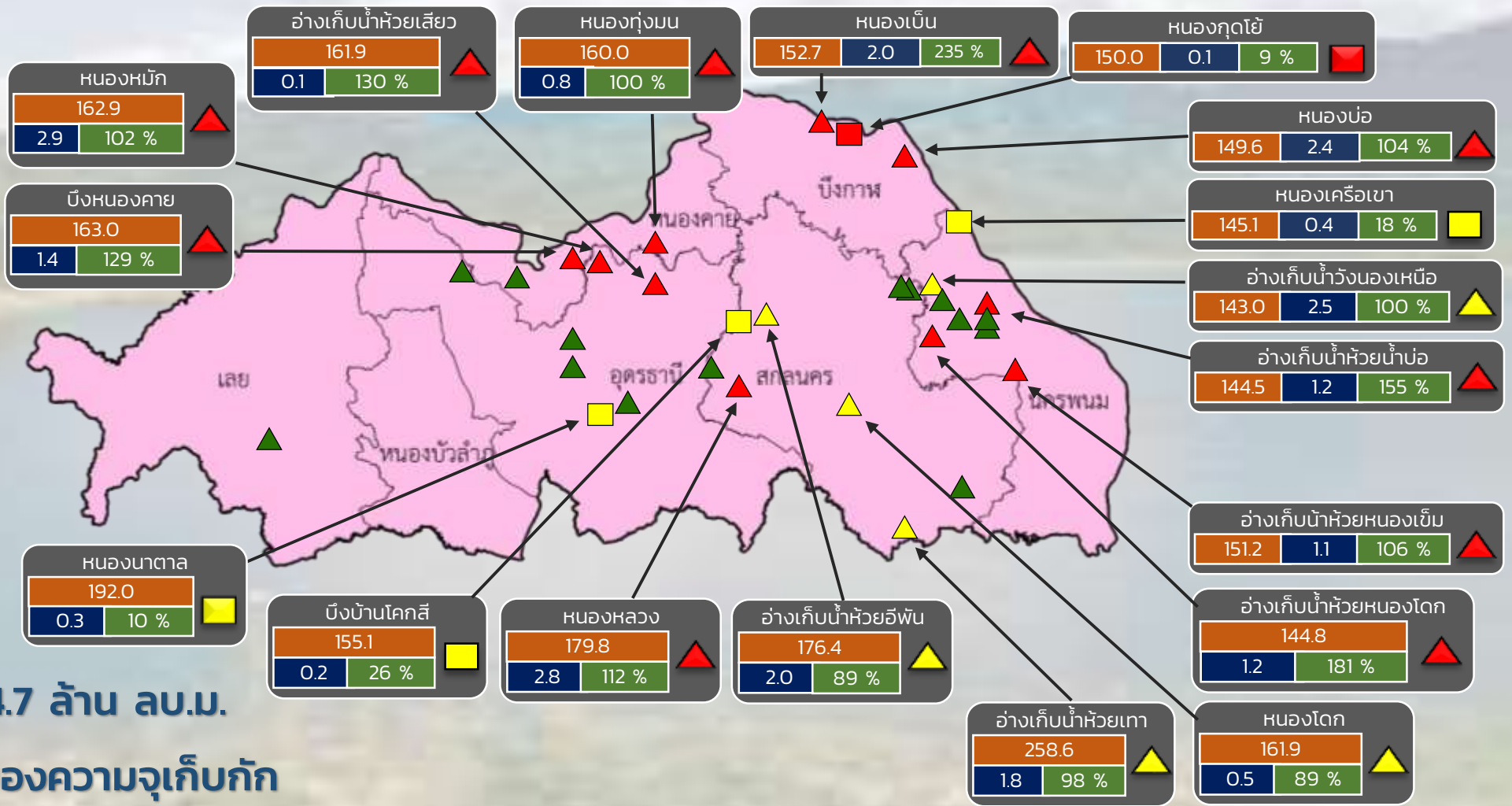
★ สท. 5  
★ สท. 11

**ลุ่มน้ำมูล**

# รายงานสถานการณ์ปริมาณน้ำแหล่งน้ำขนาดเล็ก ประจำวันที่ 4 ส.ค. 2566

## กองวิเคราะห์และประเมินสถานการณ์น้ำ กรมทรัพยากรน้ำ

- ▲ วิกฤติน้ำมาก 19 แหล่งน้ำ
- ▲ ฝาระวังน้ำมาก 5 แหล่งน้ำ
- ▲ เกณฑ์ปกติ 20 แหล่งน้ำ
- ฝาระวังน้ำน้อย 3 แหล่งน้ำ
- วิกฤติน้ำน้อย 1 แหล่งน้ำ



ปริมาณน้ำปัจจุบัน 84.7 ล้าน ลบ.ม.

คิดเป็นร้อยละ 86.3 ของความจุเก็บกัก

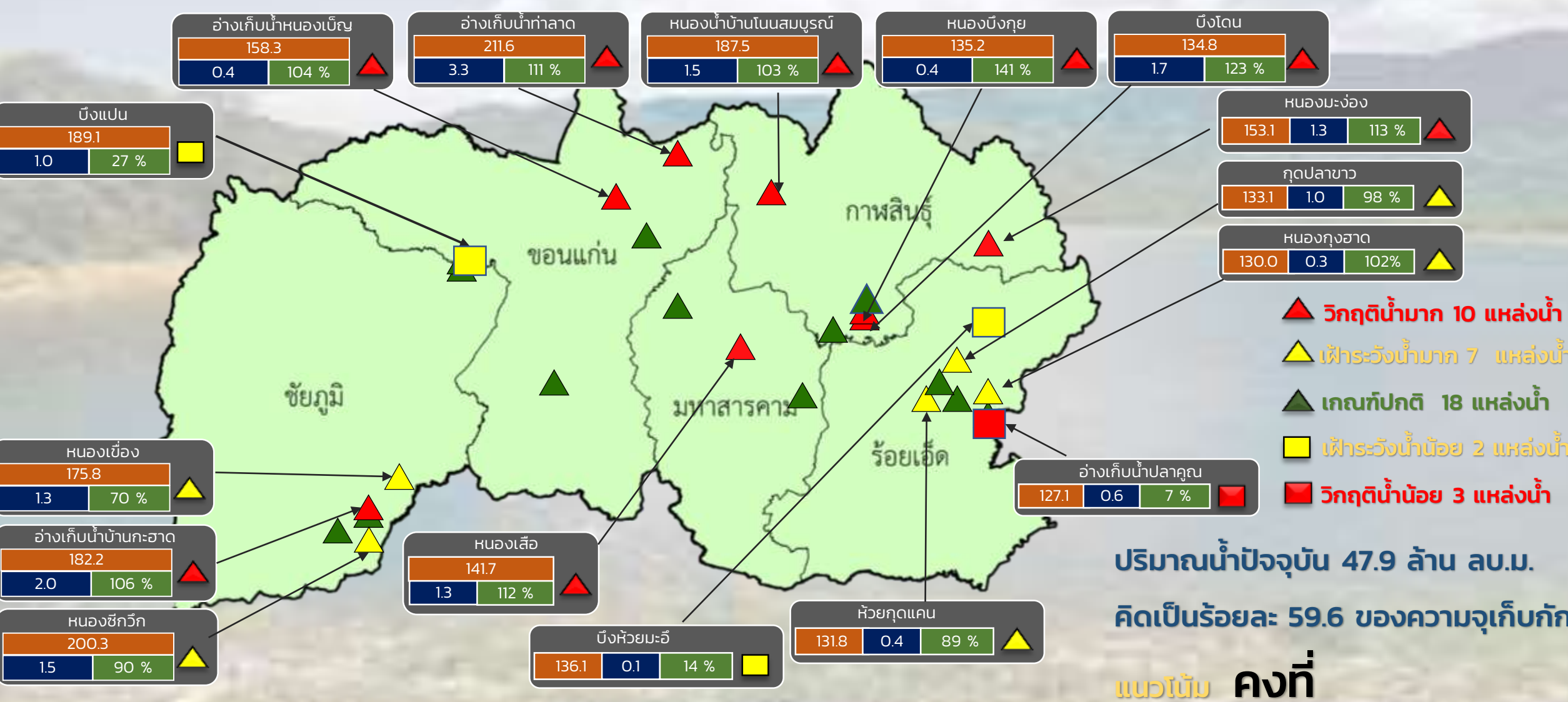
แนวโน้ม **เพิ่มขึ้น**

ระดับ (ม.รทก.)	ปริมาตร (ล้าน ลบ.ม.)	ปริมาตร (%)

สำนักงานทรัพยากรน้ำที่ 3

# รายงานสถานการณ์ปริมาณน้ำแหล่งน้ำขนาดเล็ก ประจำวันที่ 4 ส.ค. 2566

## กองวิเคราะห์และประเมินสถานการณ์น้ำ กรมทรัพยากรน้ำ



- ▲ วิกฤติน้ำมาก 10 แหล่งน้ำ
- ▲ ฝักระวังน้ำมาก 7 แหล่งน้ำ
- ▲ เกณฑ์ปกติ 18 แหล่งน้ำ
- ฝักระวังน้ำน้อย 2 แหล่งน้ำ
- วิกฤติน้ำน้อย 3 แหล่งน้ำ

ปริมาณน้ำปัจจุบัน 47.9 ล้าน ลบ.ม.  
คิดเป็นร้อยละ 59.6 ของความจุเก็บกัก

แนวโน้ม **คงที่**

ระดับ (ม.รทก.)	ปริมาตร (ล้าน ลบ.ม.)	ปริมาตร (%)
----------------	----------------------	-------------

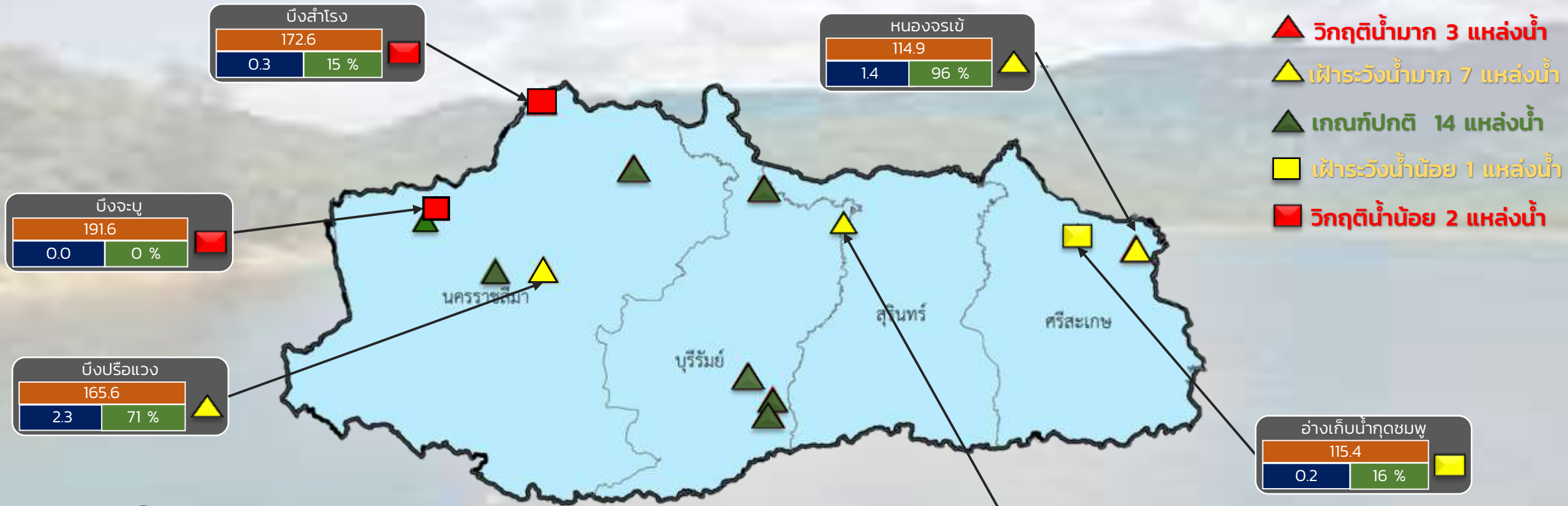
สำนักงานทรัพยากรน้ำที่ 4



# รายงานสถานการณ์ปริมาณน้ำแหล่งน้ำขนาดเล็ก ประจำวันที่ 4 ส.ค. 2566



## กองวิเคราะห์และประเมินสถานการณ์น้ำ กรมทรัพยากรน้ำ



ปริมาณน้ำปัจจุบัน 39.8 ล้าน ลบ.ม.

คิดเป็นร้อยละ 68.8 ของความจุเก็บกัก

แนวโน้ม คงที่

ระดับ (ม.รทก)	ปริมาตร (ล้าน ลบ.ม.)	ปริมาตร (%)



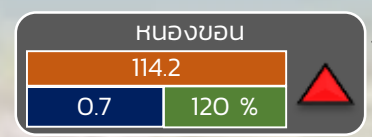
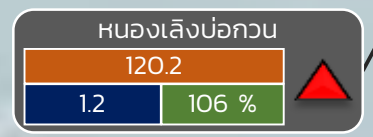
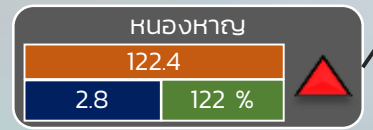
# รายงานสถานการณ์ปริมาณน้ำแหล่งน้ำขนาดเล็ก ประจำวันที่ 4 ส.ค. 2566



## กองวิเคราะห์และประเมินสถานการณ์น้ำ กรมทรัพยากรน้ำ



- ▲ **วิกฤติน้ำมาก 4 แหล่งน้ำ**
- ▲ **เฟิาระวังน้ำมาก 2 แหล่งน้ำ**
- ▲ **เกณฑ์ปกติ 5 แหล่งน้ำ**
- **เฟิาระวังน้ำน้อย 0 แหล่งน้ำ**
- **วิกฤติน้ำน้อย 0 แหล่งน้ำ**



**ปริมาณน้ำปัจจุบัน 19.5 ล้าน ลบ.ม.**  
**คิดเป็นร้อยละ 79.5 ของความจุเก็บกัก**  
**แนวโน้ม เพิ่มขึ้น**

ระดับ (ม.สทก)	ปริมาตร (ล้าน ลบ.ม.)	ปริมาตร (%)
---------------	----------------------	-------------