



รายงานสถานการณ์น้ำ  
ศูนย์ป้องกันวิกฤติน้ำ กรมทรัพยากรน้ำ  
วันเสาร์ ที่ ๑๖ กุมภาพันธ์ ๒๕๖๒

**สภาวะอากาศ** บริเวณประเทศไทยภาคเหนือและภาคตะวันออกเฉียงเหนือตอนบนยังคงมีอากาศเย็นในตอนเช้า ส่วนประเทศไทยตอนบนอากาศร้อน กับมีฟ้าหลัวในตอนกลางวัน กับมีฝนฟ้าคะนองบางแห่ง สำหรับภาคใต้มีฝนน้อยลง อนึ่ง ในช่วงวันที่ ๑๖ - ๑๘ ก.พ. ๖๒ ประเทศไทยตอนบนจะมีฝนฟ้าคะนองและลมกระโชกแรงเกิดขึ้น หลังจากนั้น อุณหภูมิจะลดลง ๑-๓ องศาเซลเซียส ในภาคตะวันออกเฉียงเหนือ ภาคกลาง และภาคตะวันออก ขอให้ประชาชนบริเวณประเทศไทยตอนบนระมัดระวังอันตรายจากฝนฟ้าคะนอง ลมกระโชกแรง และควรอยู่ห่างจากป้ายโฆษณา สิ่งก่อสร้างที่ไม่แข็งแรง และต้นไม้ใหญ่ สำหรับเกษตรกรควรระมัดระวังและป้องกันความเสียหายต่อผลผลิตทางการเกษตรไว้



**สถานการณ์น้ำ**

กรมอุตุฯพยากรณ์อากาศ ๑๖-๑๗ ก.พ.นี้ไทยตอนบนมีฝน-ลมแรง ก่อนเย็นลง ๑-๒ องศา (หมายเหตุ ข้อมูลข่าวจาก เดลินิวส์ / ไอ เอ็น เอ็น.)

**สถานการณ์น้ำต่างประเทศ**

**สถานการณ์น้ำ**

ระดับน้ำในแม่น้ำโขง : MRC: Mekong River Commission ณ วันที่ ๑๒ กุมภาพันธ์ ๒๕๖๒

| สถานี                    | ระดับตลิ่ง | ระดับน้ำ<br>๘ ก.พ.๖๒ | ระดับน้ำ<br>๑๒ ก.พ.๖๒ | +สูงกว่าตลิ่ง<br>-ต่ำกว่าตลิ่ง | แนวโน้ม   |
|--------------------------|------------|----------------------|-----------------------|--------------------------------|-----------|
| อ.เชียงแสน จ.เชียงราย    | ๑๒.๘๐      | ๒.๘๗                 | ๕.๗๕                  | -๑๐.๕๐                         | เพิ่มขึ้น |
| อ.เชียงคาน จ.เลย         | ๑๖.๐๐      | ๕.๕๐                 | ๔.๙๐                  | -๑๑.๒๙                         | ลดลง      |
| อ.เมือง จ.หนองคาย        | ๑๒.๒๐      | ๒.๓๒                 | ๖.๒๒                  | -๑๐.๒๖                         | เพิ่มขึ้น |
| อ.เมือง จ.นครพนม         | ๑๒.๐๐      | ๑.๘๙                 | ๑๑.๖๙                 | -๙.๖๖                          | เพิ่มขึ้น |
| อ.เมือง จ.มุกดาหาร       | ๑๒.๕๐      | ๒.๒๑                 | ๖.๔๘                  | -๙.๘๘                          | เพิ่มขึ้น |
| อ.โขงเจียม จ.อุบลราชธานี | ๑๔.๕๐      | ๒.๖๕                 | ๓๑.๑๒                 | -๑๑.๖๓                         | เพิ่มขึ้น |

หมายเหตุ : ระดับ (รสม.) ข้อมูลจาก <http://www.dwr.go.th>

**ระดับน้ำ-ลุ่มน้ำเสาบสงขลา** ลุ่มน้ำทะเลสาบสงขลา ปัจจุบันสถานการณ์น้ำในลำน้ำโดยทั่วไปอยู่ในภาวะปกติ (ระดับน้ำต่ำกว่าระดับตลิ่งต่ำสุด) สถานการณ์น้ำในลำน้ำมีแนวโน้มลดลง/ทรงตัว (ข้อมูลวันที่ ๘ ก.พ. ๒๕๖๒ ที่มากกรมชลประทาน) สถานีคลองลำอ.ศรีนครินทร์ จ.พัทลุง สถานีคลองนุ้ย อ.เมือง จ.พัทลุง สถานีคลองหระ อ.หาดใหญ่ จ.สงขลา สถานีคลองอู่ตะเภา อ.สะเดา จ.สงขลา สถานีคลองอู่ตะเภา อ.คลองหอยโข่ง จ.สงขลา สถานีคลองอู่ตะเภา อ.หาดใหญ่ จ.สงขลา วัดปริมาณน้ำได้ ๒๐.๘๘ ๖.๙๑ ๔.๒๗ ๙.๘๒ ๒.๗๒ ๐.๓๑ เมตร

สถานีตรวจวัดระดับน้ำ (CCTV) ณ วันที่ ๑๕ กุมภาพันธ์ ๒๕๖๒ การตรวจวัดระดับน้ำจากกล้อง (CCTV) ระดับน้ำส่วนใหญ่อยู่ในเกณฑ์ปกติ

| ลำดับที่ | จังหวัด           | สถานที่ตั้งกล้อง                 | แม่น้ำ/ลำน้ำ                     | วิกฤติน้ำล้น | วิกฤติน้ำท่วม | ระดับน้ำ (ม.รทก.) |            |            | สถานการณ์ | หมายเหตุ |
|----------|-------------------|----------------------------------|----------------------------------|--------------|---------------|-------------------|------------|------------|-----------|----------|
|          |                   |                                  |                                  |              |               | พ.ศ.2562          | พ.ศ.2562   | พ.ศ.2562   |           |          |
|          |                   |                                  |                                  |              |               | 12 ก.พ. 62        | 14 ก.พ. 62 | 15 ก.พ. 62 |           |          |
| 1        | จ.แพร่            | สะพานมหาโพธิ์ อ.เมือง            | ยม                               | 143.18       | 152.33        | 144.10            | 144.00     | 144.10     | น้ำปกติ   | ↑        |
| 2        | จ.สุโขทัย         | สะพานศรีรัตนาลัย อ.เมือง         | ยม                               | 60.14        | 71.78         | N/A               | N/A        | N/A        | น้ำปกติ   | ↔        |
| 3        | จ.สุโขทัย         | สะพานพระเมรุมา อ.เมือง           | ยม                               | 42.48        | 48.59         | 44.45             | 44.50      | 44.40      | น้ำปกติ   | ↓        |
| 4        | จ.พิษณุโลก        | สะพานบางระกำ อ.บางระกำ           | ยม                               | 31.73        | 37.23         | N/A               | N/A        | N/A        | น้ำปกติ   | ↔        |
| 5        | จ.พิจิตร          | สะพานโพทะเล อ.โพทะเล             | ยม                               | 22.58        | 30.63         | 25.35             | 25.60      | 25.85      | น้ำปกติ   | ↑        |
| 6        | จ.พิษณุโลก        | โนนท่าช้าง อ.เมือง               | น่าน                             | 37.33        | 45.04         | N/A               | N/A        | N/A        | น้ำปกติ   | ↔        |
| 7        | จ.นครสวรรค์       | วัดเกษไชโยเหนือ อ.ชุมแสง         | น่าน                             | 18.73        | 25.60         | N/A               | N/A        | N/A        | น้ำปกติ   | ↔        |
| 8        | จ.นครสวรรค์       | บ้านทับกฤษ อ.ชุมแสง (ทับกฤชใต้)  | น่าน                             | -            | 26.16         | N/A               | N/A        | N/A        | น้ำปกติ   | ↔        |
| 9        | จ.อุตรดิตถ์       | สะพานท่าเสา อ.เมือง              | น่าน                             | 49.22        | 56.91         | 55.35             | 55.80      | 55.80      | น้ำปกติ   | ↔        |
| 10       | จ.น่าน            | สะพานนครนันทพัฒนา อ.เมือง        | น่าน                             | 192.17       | 197.73        | N/A               | N/A        | N/A        | น้ำปกติ   | ↔        |
| 11       | จ.พิจิตร          | สะพานสิริวัฒนภักดี อ.พิจิตร      | น่าน                             | 18.19        | 27.23         | N/A               | N/A        | N/A        | น้ำปกติ   | ↔        |
| 12       | จ.พิษณุโลก        | สะพานสุพรรณกัลยา อ.เมือง         | น่าน                             | 33.98        | 44.52         | 37.10             | 36.90      | 36.90      | น้ำปกติ   | ↔        |
| 13       | จ.อุตรธานี        | สถานีห้วยหลวง อ.เมือง            | โขง                              | -            | -             | N/A               | N/A        | N/A        | น้ำปกติ   | ↔        |
| 14       | จ.เลย             | สถานีแม่น้ำเลย อ.เมือง           | โขง                              | -            | -             | 230.00            | 230.00     | 230.35     | น้ำปกติ   | ↑        |
| 15       | จ.ชัยภูมิ         | สถานีห้วยผา อ.แม่อาย             | แม่สาย/โขง                       | 395.79       | 396.50        | N/A               | N/A        | N/A        | น้ำปกติ   | ↔        |
| 16       | จ.หนองคาย         | สวนส่วนอุทกหนองคาย อ.เมือง       | โขง                              | 157.85       | 166.70        | N/A               | N/A        | N/A        | น้ำปกติ   | ↔        |
| 17       | จ.หนองคาย         | วัดทุ่งธาตุ อ.โพนทิว             | ห้วยหลวง/โขงอีสาน                | 150.50       | 159.43        | N/A               | N/A        | N/A        | น้ำปกติ   | ↔        |
| 18       | จ.นครพนม          | บ้านศาลปากน้ำ อ.ท่าอุเทน         | น้ำสงคราม/โขงอีสาน               | 133.42       | 141.02        | N/A               | N/A        | N/A        | น้ำปกติ   | ↔        |
| 19       | จ.นครราชสีมา      | รรมทพบาล 4 อ.เมือง               | ลำตะคอง/มูล                      | 174.60       | 178.00        | 176.70            | 176.70     | 176.70     | น้ำปกติ   | ↔        |
| 20       | จ.บุรีรัมย์       | สตึก อ.สตึก                      | มูล                              | 123.13       | 128.76        | 124.60            | 124.60     | 124.60     | น้ำปกติ   | ↔        |
| 21       | จ.สิงห์บุรี       | เขื่อนสะพานสิงห์บุรี อ.เมือง     | เจ้าพระยา                        | 3.45         | 11.50         | 2.00              | 2.00       | 2.00       | น้ำปกติ   | ↔        |
| 22       | จ.อ่างทอง         | บ้านยามณี อ.โพธิ์ทอง             | เจ้าพระยา                        | -            | 9.11          | N/A               | N/A        | N/A        | น้ำปกติ   | ↔        |
| 23       | จ.พระนครศรีอยุธยา | บ้านนิคม อ.พระนครศรีอยุธยา       | เจ้าพระยา                        | -            | -             | N/A               | N/A        | N/A        | น้ำปกติ   | ↔        |
| 24       | จ.พระนครศรีอยุธยา | อ.เมนา                           | น้อย/เจ้าพระยา                   | 2.00         | 5.00          | 0.70              | 1.10       | 1.15       | น้ำปกติ   | ↑        |
| 25       | จ.อุทัยธานี       | เขื่อนสะพานวีรภักดิ์ อ.เมือง     | สะแกกรัง                         | 15.16        | 19.90         | 6.00              | 5.80       | 5.80       | น้ำปกติ   | ↔        |
| 26       | จ.อุทัยธานี       | อุทัยใหม่ อ.เมือง                | สะแกกรัง                         | -            | -             | 15.70             | 16.00      | 16.10      | น้ำปกติ   | ↑        |
| 27       | จ.พระนครศรีอยุธยา | สะพานวีรภักดิ์ อ.พระนครศรีอยุธยา | เจ้าพระยา                        | -            | -             | -0.90             | -0.45      | -0.30      | น้ำปกติ   | ↑        |
| 28       | จ.สุพรรณบุรี      | สะพานข้ามแม่น้ำท่าจีน 3 อ.เมือง  | ท่าจีน                           | -5.11        | 0.57          | 0.16              | 0.16       | 0.26       | น้ำปกติ   | ↑        |
| 29       | จ.นครปฐม          | สถานีสูบน้ำจากตลิ่ง อ.สามพราน    | ท่าจีน                           | -5.59        | -0.30         | 0.38              | 0.68       | 0.73       | น้ำปกติ   | ↑        |
| 30       | จ.นครปฐม          | สะพานคลองโพธิ์ อ.นครไชยศรี       | ท่าจีน                           | -3.16        | 2.21          | 0.51              | 0.71       | 0.91       | น้ำปกติ   | ↑        |
| 31       | จ.นครปฐม          | สถานีสูบน้ำท่าจีน อ.บางเลน       | ท่าจีน                           | -4.57        | 0.21          | -0.74             | -0.74      | -0.64      | น้ำปกติ   | ↑        |
| 32       | จ.สุพรรณบุรี      | สะพานวัดพระธาตุ อ.เมือง          | ท่าจีน                           | -1.26        | 2.75          | 0.5               | 0.50       | 0.50       | น้ำปกติ   | ↔        |
| 33       | จ.สุพรรณบุรี      | สถานีสูบน้ำท่าจีน อ.บางเลน       | ท่าจีน                           | 1.55         | 5.18          | N/A               | N/A        | N/A        | น้ำปกติ   | ↔        |
| 34       | จ.ชัยนาท          | สะพานสามง่าม-ท่าโบสถ์ อ.หันคา    | ท่าจีน                           | 10.69        | 12.83         | 11.92             | 11.92      | 11.92      | น้ำปกติ   | ↔        |
| 35       | จ.ฉะเชิงเทรา      | เขื่อนสะพานฉะเชิงเทรา อ.เมือง    | บางประกง                         | -0.01        | 1.90          | N/A               | N/A        | N/A        | น้ำปกติ   | ↔        |
| 36       | จ.สิงห์บุรี       | ตรงข้ามวัดจันทนาราม อ.เมือง      | จีนบุรี/เจ้าพระยาและวังน้อย      | 0.20         | 3.73          | N/A               | N/A        | N/A        | น้ำปกติ   | ↔        |
| 37       | จ.ประจวบคีรีขันธ์ | ร.ร.อนุบาลบางสะพาน อ.บางสะพาน    | คลองบางสะพาน/เจ้าพระยาและวังน้อย | -            | 3.30          | N/A               | N/A        | N/A        | น้ำปกติ   | ↔        |
| 38       | จ.สงขลา           | สถานีสูบน้ำคลองคาง อ.หาดใหญ่     | ทะเลสาบสงขลา                     | -            | -             | 0.30              | 0.40       | 0.40       | น้ำปกติ   | ↔        |
| 39       | จ.พัทลุง          | สถานีคลองทะเลใหญ่ อ.ตะโหมด       | ทะเลสาบสงขลา                     | -            | -             | N/A               | N/A        | N/A        | น้ำปกติ   | ↔        |
| 40       | จ.พัทลุง          | สถานีลำปำ อ.เมือง                | ทะเลสาบสงขลา                     | -            | -             | -0.50             | -0.45      | -0.30      | น้ำปกติ   | ↑        |
| 41       | จ.ชัยภูมิ         | อุทกวิทยาเขื่องแสน อ.เขื่องแสน   | -                                | -            | -             | N/A               | N/A        | N/A        | น้ำปกติ   | ↔        |
| 42       | จ.เลย             | สถานีสูบน้ำโขง (MRC) อ.วังสะพุง  | โขง                              | -            | -             | 4.70              | 4.55       | 4.60       | น้ำปกติ   | ↑        |
| 43       | จ.อุบลราชธานี     | สถานีสูบน้ำโขง (MRC) อ.โขงสรวง   | -                                | -            | -             | N/A               | N/A        | N/A        | น้ำปกติ   | ↔        |
| 44       | จ.นครสวรรค์       | บ้านบางแก้ว อ.บรรพตพิสัย         | วัง-วังสะแกกรัง-ป่าสัก           | -            | -             | 37.37             | 37.57      | 37.57      | น้ำปกติ   | ↔        |
| 45       | จ.ตาก             | บ้านปากเรือห้วยจี่ อ.บ้านตาก     | วัง-วังสะแกกรัง-ป่าสัก           | -            | -             | 117.87            | 117.87     | 118.57     | น้ำปกติ   | ↑        |
| 46       | จ.เพชรบูรณ์       | บ้านจางวาง อ.หล่มสัก             | วัง-วังสะแกกรัง-ป่าสัก           | -            | -             | 128.60            | 128.60     | 128.80     | น้ำปกติ   | ↑        |
| 47       | จ.เพชรบูรณ์       | แม่น้ำป่าสักที่ อ.เมืองเพชรบูรณ์ | วัง-วังสะแกกรัง-ป่าสัก           | -            | -             | 110.20            | 110.00     | 110.00     | น้ำปกติ   | ↔        |
| 48       | จ.สระบุรี         | แม่น้ำป่าสักที่ อ.เสาไห้         | วัง-วังสะแกกรัง-ป่าสัก           | -            | -             | 7.10              | 6.90       | 6.80       | น้ำปกติ   | ↓        |
| 49       | จ.สระบุรี         | แม่น้ำป่าสักที่ อ.แก่งคอย        | วัง-วังสะแกกรัง-ป่าสัก           | -            | -             | 7.48              | 7.28       | 7.28       | น้ำปกติ   | ↔        |



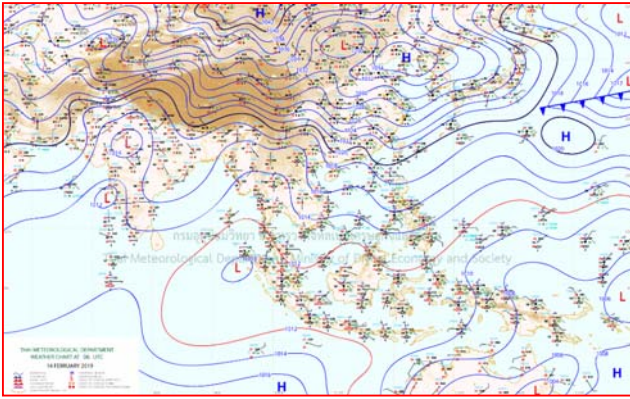
ปริมาณน้ำฝนสูงสุด (มม.)

| จังหวัด           | ๑๐ ก.พ. ๖๒ | ๑๑ ก.พ. ๖๒ | ๑๒ ก.พ. ๖๒ | ๑๓ ก.พ. ๖๒ | ๑๔ ก.พ. ๖๒ |
|-------------------|------------|------------|------------|------------|------------|
| จ.นครนายก         | -          | -          | -          | -          | -          |
| จ.ปราจีนบุรี      | -          | -          | -          | -          | -          |
| จ.สระแก้ว         | -          | -          | -          | -          | -          |
| จ.ฉะเชิงเทรา      | ๑๓.๐       | ๑.๘        | -          | -          | -          |
| จ.ชลบุรี          | ๐.๔        | ๑.๗        | -          | -          | -          |
| จ.ระยอง           | -          | ๔.๓        | -          | -          | -          |
| จ.จันทบุรี        | ๑๕.๐       | -          | -          | -          | -          |
| จ.ตราด            | -          | -          | -          | -          | -          |
| จ.เพชรบุรี        | -          | -          | -          | -          | -          |
| จ.ประจวบคีรีขันธ์ | -          | -          | -          | -          | -          |
| จ.ชุมพร           | -          | ๐.๒        | ๑๖.๐       | ๖.๙        | ๖.๙        |
| จ.สุราษฎร์ธานี    | -          | ๑๐.๐       | ๘.๐        | -          | -          |
| จ.นครศรีธรรมราช   | -          | ๕.๑        | ๒๕.๐       | -          | -          |
| จ.พัทลุง          | -          | -          | ๘.๐        | -          | -          |
| จ.สงขลา           | -          | ๑.๘        | ๐.๔        | -          | -          |
| จ.ปัตตานี         | -          | ๗.๒        | ๓.๐        | -          | -          |
| จ.ยะลา            | -          | ๕.๔        | ๗.๑        | -          | -          |
| จ.นราธิวาส        | -          | ๒๖.๘       | ๒๒.๔       | -          | -          |
| จ.ระนอง           | -          | ๒.๓        | ๕.๔        | ๔๘.๐       | ๔๘.๐       |
| จ.พังงา           | -          | -          | -          | -          | -          |
| จ.กระบี่          | -          | -          | -          | -          | -          |
| จ.ภูเก็ต          | -          | -          | -          | -          | -          |
| จ.ตรัง            | -          | -          | -          | -          | -          |
| จ.สตูล            | -          | -          | -          | -          | -          |

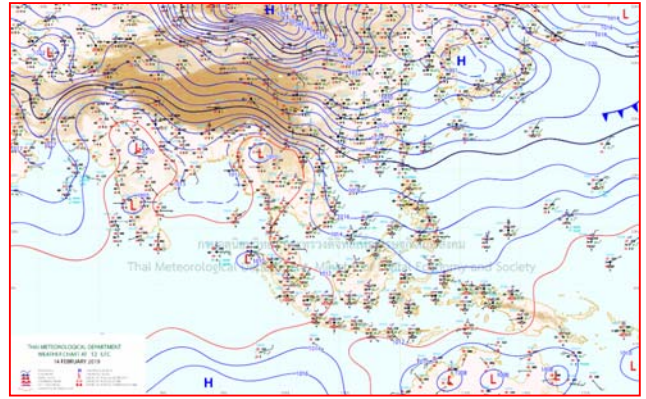




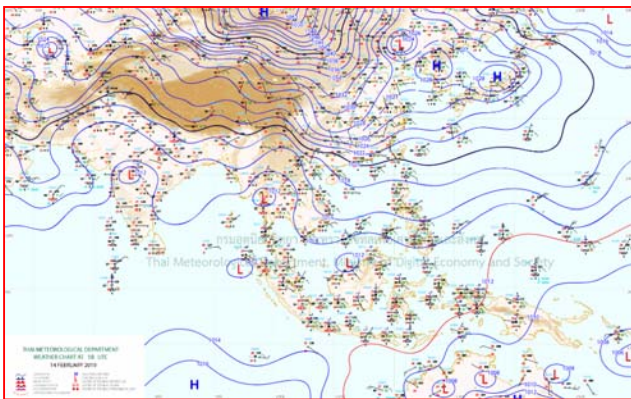
# แผนที่อากาศ



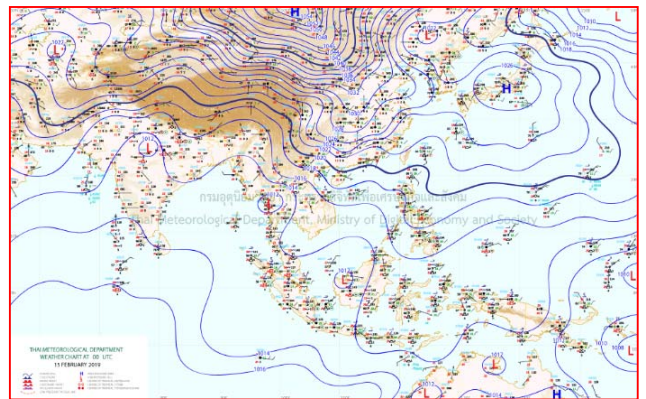
๑๔ ก.พ. ๖๒ เวลา ๑๓:๐๐ น. ๑



๑๔ ก.พ. ๖๒ เวลา ๑๕:๐๐ น. ๒



๑๔ ก.พ. ๖๒ เวลา ๑๗:๐๐ น. ๓



๑๔ ก.พ. ๖๒ เวลา ๑๙:๐๐ น. ๔

รายงานปริมาณน้ำฝนจากกรมอุตุนิยมวิทยา

วันที่ 15 กุมภาพันธ์ 2562

รายงานฝน เวลา 07.00 น. ของวันที่ 14 กุมภาพันธ์ 2562

| สถานีอุตุนิยมวิทยา      |                       |                      |                     |   | ปริมาณน้ำฝน24 ชม.(mm)           | ปริมาณน้ำฝนสะสม(mm.)  |                      |                     |   |  |                       |   |                              |   |
|-------------------------|-----------------------|----------------------|---------------------|---|---------------------------------|-----------------------|----------------------|---------------------|---|--|-----------------------|---|------------------------------|---|
| ภาคเหนือ                |                       |                      |                     |   | สูงสุด ของประเทศ                | 1.4                   | 434.7                | ภาคใต้ฝั่งตะวันออก  |   |  |                       |   |                              |   |
| สถานีอุตุนิยมวิทยา      | ปริมาณน้ำฝน24 ชม.(mm) | ปริมาณน้ำฝนสะสม(mm.) | ปริมาณฝน ก.พ. (mm.) | สถานะฝนสะสม ปัจจุบันเทียบกับค่าเฉลี่ย 30 ปี | สูงสุด ของภาคเหนือ              | -                     | 98.5                 | สถานีอุตุนิยมวิทยา  | ปริมาณน้ำฝน24 ชม.(mm)                       | ปริมาณน้ำฝนสะสม(mm.)                         | ปริมาณฝน ก.พ. (mm.)   | สถานะฝนสะสม ปัจจุบันเทียบกับค่าเฉลี่ย 30 ปี |                              |   |
|                         |                       |                      |                     |   | สูงสุด ของภาคกลาง               | 1.4                   | 41.7                 |                     |   |  |                       |   | สูงสุด ของภาคใต้ฝั่งตะวันออก | 1.0   |
| แม่ฮ่องสอน              | ไม่มีฝน               | 56.9                 | 6.0                 | สูงกว่า                                     | สูงสุด ของภาคตะวันออกเฉียงเหนือ | 1.4                   | 27.7                 | เพชรบุรี            | ไม่มีฝน                                     | 8.8  | 3.9                   | ต่ำกว่า                                     |                              |   |
| ดอยอ่างขาง              | ไม่มีฝน               | 31.7                 | ***                 | ***   | สูงสุด ของภาคใต้ฝั่งตะวันออก    | -                     | 48.2                 | หนองพลับ สกษ.       | ไม่มีฝน                                     | 15.2   | 17.3                  | ต่ำกว่า                                     |                              |   |
| เชียงใหม่               | ไม่มีฝน               | 76.3                 | 13.8                | สูงกว่า                                     | สูงสุด ของภาคใต้ฝั่งตะวันตก     | -                     | 182.1                | หัวหิน              | ไม่มีฝน                                     | 11.8   | 15.3                  | ต่ำกว่า                                     |                              |   |
| เชียงใหม่ สกษ.          | ไม่มีฝน               | 51.4                 | 13.2                | สูงกว่า                                     | ภาคตะวันออกเฉียงเหนือ           |                       |                      |                     | ประจวบคีรีขันธ์                             | ไม่มีฝน                                      | 117.2                 | 21.8  | สูงกว่า                      |   |
| ทุ่งช้าง                | ไม่มีฝน               | 17.4                 | 15.3                | ต่ำกว่า                                     | สถานีอุตุนิยมวิทยา              | ปริมาณน้ำฝน24 ชม.(mm) | ปริมาณน้ำฝนสะสม(mm.) | ปริมาณฝน ก.พ. (mm.) | สถานะฝนสะสม ปัจจุบันเทียบกับค่าเฉลี่ย 30 ปี | ชุมพร  | 1.0                   | 268.7                                       | 44.7                         | สูงกว่า                                     |
| พะเยา                   | ไม่มีฝน               | 30.8                 | 9.2                 | สูงกว่า                                     |                                 |                       |                      |                     |   | สวี สกษ.                                     | ไม่มีฝน               | 291.6                                       | 48.7                         | สูงกว่า                                     |
| หัวฝาย                  | ไม่มีฝน               | 23.3                 | 9.0                 | สูงกว่า                                     | เลย สกษ.                        | 1.4                   | 27.7                 | 16.3                | สูงกว่า                                     | เกาะสมุย                                     | ไม่มีฝน               | 233.3                                       | 54.4                         | สูงกว่า                                     |
| เด่น                    | ไม่มีฝน               | 32.0                 | 6.5                 | สูงกว่า                                     | หนองคาย                         | ไม่มีฝน               | 0.2                  | 17.3                | ต่ำกว่า                                     | นครศรีธรรมราช                                | ไม่มีฝน               | 434.7                                       | 68.0                         | สูงกว่า                                     |
| แม่สะเรียง              | ไม่มีฝน               | 46.7                 | 6.5                 | สูงกว่า                                     | เลย                             | ไม่มีฝน               | 10.5                 | 16.1                | ต่ำกว่า                                     | นครศรีธรรมราช สกษ.                           | 0.5                   | 288.8                                       | 19.4                         | สูงกว่า                                     |
| แม่ใจ สกษ.              | -                     | -                    | 7.6                 | ต่ำกว่า                                     | อุดรธานี                        | ไม่มีฝน               | -                    | 22.0                | ต่ำกว่า                                     | สุราษฎร์ธานี สกษ.                            | ไม่มีฝน               | 216.7                                       | 33.3                         | สูงกว่า                                     |
| เชียงใหม่               | ไม่มีฝน               | 38.8                 | 8.9                 | สูงกว่า                                     | สกลนคร สกษ.                     | ไม่มีฝน               | 3.6                  | 17.2                | ต่ำกว่า                                     | พระแสง สอท.                                  | -                     | 87.5  | 42.7                         | สูงกว่า                                     |
| ลำปาง                   | -                     | 26.9                 | 8.8                 | สูงกว่า                                     | สกลนคร                          | ไม่มีฝน               | 5.8                  | 29.3                | ต่ำกว่า                                     | ฉวาง   | ไม่มีฝน               | 162.9                                       | 39.0                         | สูงกว่า                                     |
| ลำพูน                   | ไม่มีฝน               | 38.6                 | 4.9                 | สูงกว่า                                     | นครพนม                          | ไม่มีฝน               | 14.9                 | 31.0                | ต่ำกว่า                                     | พิทลุง สกษ.                                  | ไม่มีฝน               | 177.7                                       | 14.6                         | สูงกว่า                                     |
| แพร่                    | -                     | 32.7                 | 8.8                 | สูงกว่า                                     | นครพนม สกษ.                     | ไม่มีฝน               | -                    | 27.1                | ต่ำกว่า                                     | สงขลา  | ไม่มีฝน               | 185.4                                       | 48.6                         | สูงกว่า                                     |
| น่าน                    | ไม่มีฝน               | 89.2                 | 11.9                | สูงกว่า                                     | หนองบัวลำภู                     | ไม่มีฝน               | 2.0                  | ***                 | ***   | หาดใหญ่                                      | ฝนเล็กน้อย            | 118.2                                       | 24.4                         | สูงกว่า                                     |
| น่าน สกษ.               | ไม่มีฝน               | 14.5                 | 8.7                 | สูงกว่า                                     | ขอนแก่น                         | ไม่มีฝน               | -                    | 21.4                | ต่ำกว่า                                     | ดอนห่ม สกษ.                                  | ไม่มีฝน               | 183.0                                       | 17.5                         | สูงกว่า                                     |
| ลำปาง สกษ.              | ไม่มีฝน               | 33.2                 | 11.5                | สูงกว่า                                     | มหาสารคาม                       | ไม่มีฝน               | 4.0                  | 15.0                | ต่ำกว่า                                     | สะเดา  | ไม่มีฝน               | 94.0  | 29.1                         | สูงกว่า                                     |
| อุดรดิตถ์               | ไม่มีฝน               | 5.6                  | 14.5                | ต่ำกว่า                                     | มุกดาหาร                        | ไม่มีฝน               | -                    | 17.4                | ต่ำกว่า                                     | ปัตตานี                                      | -                     | 274.1                                       | 32.0                         | สูงกว่า                                     |
| สุโขทัย                 | ไม่มีฝน               | 15.2                 | 6.9                 | สูงกว่า                                     | ท่าพระ สกษ.                     | ไม่มีฝน               | -                    | 17.3                | ต่ำกว่า                                     | ยะลา สกษ.                                    | ไม่มีฝน               | 248.1                                       | ***                          | ***   |
| ศรีสะเกษ สกษ.           | ไม่มีฝน               | 5.5                  | 5.5                 | เท่ากับ                                     | กาฬสินธุ์                       | ไม่มีฝน               | -                    | 13.4                | ต่ำกว่า                                     | นราธิวาส                                     | -                     | 197.1                                       | 53.7                         | สูงกว่า                                     |
| นลนล                    | ไม่มีฝน               | 24.9                 | 17.1                | สูงกว่า                                     | ชัยภูมิ                         | ไม่มีฝน               | -                    | 14.3                | ต่ำกว่า                                     | ภาคใต้ฝั่งตะวันตก                            |                       |   |                              |   |
| แม่สอด                  | ไม่มีฝน               | 32.0                 | 8.2                 | สูงกว่า                                     | ร้อยเอ็ด สกษ.                   | ไม่มีฝน               | -                    | 15.8                | ต่ำกว่า                                     | สถานีอุตุนิยมวิทยา                           | ปริมาณน้ำฝน24 ชม.(mm) | ปริมาณน้ำฝนสะสม(mm.)                        | ปริมาณฝน ก.พ. (mm.)          | สถานะฝนสะสม ปัจจุบันเทียบกับค่าเฉลี่ย 30 ปี |
| ตาก                     | ไม่มีฝน               | 14.3                 | 8.7                 | สูงกว่า                                     | ร้อยเอ็ด                        | ไม่มีฝน               | -                    | 19.2                | ต่ำกว่า                                     |  |                       |   |                              |   |
| เชียงใหม่               | -                     | 8.5                  | 7.7                 | สูงกว่า                                     | อุบลราชธานี (ศูนย์)             | ไม่มีฝน               | -                    | 15.4                | ต่ำกว่า                                     | ตะกั่วป่า                                    | ไม่มีฝน               | 109.70                                      | 35.90                        | สูงกว่า                                     |
| พิษณุโลก                | ไม่มีฝน               | 98.5                 | 13.5                | สูงกว่า                                     | อุบลราชธานี สกษ.                | ไม่มีฝน               | -                    | 11.6                | ต่ำกว่า                                     | กระบี่                                       | ไม่มีฝน               | 76.80                                       | 43.40                        | สูงกว่า                                     |
| เพชรบูรณ์               | ไม่มีฝน               | 9.3                  | 16.1                | ต่ำกว่า                                     | ศรีสะเกษ                        | ไม่มีฝน               | -                    | 18.8                | ต่ำกว่า                                     | ภูเก็ต                                       | ไม่มีฝน               | 50.60                                       | 23.90                        | สูงกว่า                                     |
| กำแพงเพชร               | ไม่มีฝน               | 22.5                 | 13.1                | สูงกว่า                                     | ท่าตูม                          | ไม่มีฝน               | 2.1                  | 16.1                | ต่ำกว่า                                     | ภูเก็ต (ศูนย์)                               | ไม่มีฝน               | 182.10                                      | 27.20                        | สูงกว่า                                     |
| อุ้มผาง                 | ไม่มีฝน               | 18.2                 | 9.1                 | สูงกว่า                                     | นครราชสีมา                      | ไม่มีฝน               | -                    | 16.1                | ต่ำกว่า                                     | เกาะลันตา                                    | ไม่มีฝน               | 11.20                                       | 18.00                        | ต่ำกว่า                                     |
| พิจิตร สกษ.             | ไม่มีฝน               | 20.7                 | 12.5                | สูงกว่า                                     | สุรินทร์                        | ไม่มีฝน               | -                    | 11.5                | ต่ำกว่า                                     | ตรัง   | ไม่มีฝน               | 60.30                                       | 20.80                        | สูงกว่า                                     |
| ดอยมเขล สกษ.            | ไม่มีฝน               | 21.1                 | 2.9                 | สูงกว่า                                     | สุรินทร์ สกษ.                   | ไม่มีฝน               | 7.4                  | 15.4                | ต่ำกว่า                                     | สตูล   | ไม่มีฝน               | 44.50                                       | 45.80                        | สูงกว่า                                     |
| วิเชียรบุรี             | ไม่มีฝน               | -                    | 12.6                | ต่ำกว่า                                     | ไซคชัย                          | ไม่มีฝน               | -                    | 14.8                | ต่ำกว่า                                     | สรุปปริมาณฝนมาก                              | สถานีอุตุนิยมวิทยา    | ปริมาณน้ำฝน24 ชม.(mm)                       | ปริมาณน้ำฝนสะสม(mm.)         |   |
| ภาคกลาง                 |                       |                      |                     |   | ปากช่อง สกษ.                    | ไม่มีฝน               | 0.5                  | 22.6                | ต่ำกว่า                                     |  |                       |   |                              | 1   |
| สถานีอุตุนิยมวิทยา      | ปริมาณน้ำฝน24 ชม.(mm) | ปริมาณน้ำฝนสะสม(mm.) | ปริมาณฝน ก.พ. (mm.) | สถานะฝนสะสม ปัจจุบันเทียบกับค่าเฉลี่ย 30 ปี | นางรอง                          | ไม่มีฝน               | 3.0                  | 19.6                | ต่ำกว่า                                     | 2  | บัวชุม                | 1.4   | 3.8                          |   |
| นครสวรรค์               | ไม่มีฝน               | 41.7                 | 11.9                | สูงกว่า                                     | บุรีรัมย์                       | ไม่มีฝน               | -                    | 10.9                | ต่ำกว่า                                     | 3  | ชุมพร                 | 1.0   | 268.7                        |   |
| ตากฟ้า สกษ.             | ไม่มีฝน               | 36.0                 | 21.5                | สูงกว่า                                     | ภาคตะวันออก                     |                       |                      |                     | 4   | ลพบุรี                                       | 0.5                   | 2.5   |                              |   |
| ชัยนาท สกษ.             | ไม่มีฝน               | 0.5                  | 11.2                | ต่ำกว่า                                     | สถานีอุตุนิยมวิทยา              | ปริมาณน้ำฝน24 ชม.(mm) | ปริมาณน้ำฝนสะสม(mm.) | ปริมาณฝน ก.พ. (mm.) | สถานะฝนสะสม ปัจจุบันเทียบกับค่าเฉลี่ย 30 ปี | 5  | นครศรีธรรมราช สกษ.    | 0.5   | 288.8                        |   |
| อุทัยธานี               | ไม่มีฝน               | -                    | 18.8                | ต่ำกว่า                                     | นครนายก                         | ไม่มีฝน               | 0.5                  | ***                 | ***   | ปริมาณฝนสูงสุด                               | บัวชุม                | 1.4   | 3.8                          |   |
| พระนครศรีอยุธยา         | 0.1                   | 1.8                  | ***                 | ***   | ปราจีนบุรี                      | ไม่มีฝน               | -                    | 15.8                | ต่ำกว่า                                     | ฝนสะสมสูงสุด                                 | นครศรีธรรมราช         | ไม่มีฝน                                     | 434.7                        |   |
| บัวชุม                  | 1.4                   | 3.8                  | 9.1                 | ต่ำกว่า                                     | กบินทร์บุรี                     | ไม่มีฝน               | -                    | 24.9                | ต่ำกว่า                                     | ศูนย์ป้องกันวิกฤตน้ำ กรมทรัพยากรน้ำ ศูนย์เขล |                       |   |                              |   |
| ปทุมธานี สกษ.           | ไม่มีฝน               | 3.3                  | 28.2                | สูงกว่า                                     | สระแก้ว                         | ไม่มีฝน               | 4.4                  | 27.5                | ต่ำกว่า                                     |  |                       |   |                              |   |
| สมุทรปราการ สกษ.        | ไม่มีฝน               | 14.9                 | ***                 | ***   | ฉะเชิงเทรา                      | ไม่มีฝน               | 4.4                  | 14.5                | ต่ำกว่า                                     |  |                       |   |                              |   |
| ทองผาภูมิ               | ไม่มีฝน               | 1.6                  | 16.4                | ต่ำกว่า                                     | ชลบุรี                          | ไม่มีฝน               | 3.6                  | 14.3                | ต่ำกว่า                                     |  |                       |   |                              |   |
| สุพรรณบุรี              | -                     | 0.8                  | 6.9                 | ต่ำกว่า                                     | เกาะสีชัง                       | -                     | -                    | 15.7                | ต่ำกว่า                                     |  |                       |   |                              |   |
| ลพบุรี                  | 0.5                   | 2.5                  | 6.9                 | ต่ำกว่า                                     | ทัพยา                           | ไม่มีฝน               | 34.1                 | 14.3                | สูงกว่า                                     |  |                       |   |                              |   |
| สุททอง สกษ.             | ไม่มีฝน               | -                    | 14.9                | ต่ำกว่า                                     | อุรุประเทศ                      | ไม่มีฝน               | -                    | 27.6                | ต่ำกว่า                                     |  |                       |   |                              |   |
| สนมณีนสารกภูมิ          | ไม่มีฝน               | 2.6                  | 40.8                | ต่ำกว่า                                     | แหลมฉบัง                        | ไม่มีฝน               | 0.9                  | 15.2                | ต่ำกว่า                                     |  |                       |   |                              |   |
| สมุทรสงคราม             | ไม่มีฝน               | 4.8                  | ***                 | ***   | สัตหีบ                          | ไม่มีฝน               | 48.2                 | 19.4                | สูงกว่า                                     |  |                       |   |                              |   |
| กาญจนบุรี               | ไม่มีฝน               | 9.1                  | 18.2                | ต่ำกว่า                                     | ระยอง                           | ไม่มีฝน               | 5.2                  | 36.5                | ต่ำกว่า                                     |  |                       |   |                              |   |
| นครปฐม                  | ไม่มีฝน               | 0.2                  | 7.8                 | ต่ำกว่า                                     | หัวไผ่ สกษ.                     | ไม่มีฝน               | 25.8                 | 50.6                | ต่ำกว่า                                     |  |                       |   |                              |   |
| กรุงเทพฯ บางนา สกษ.     | ไม่มีฝน               | 1.2                  | 26.2                | ต่ำกว่า                                     | จันทบุรี                        | -                     | -                    | 36.4                | ต่ำกว่า                                     |  |                       |   |                              |   |
| กรุงเทพฯ ท่าเรือคลองเตย | ไม่มีฝน               | 1.1                  | 31.4                | ต่ำกว่า                                     | พลับ สกษ.                       | ไม่มีฝน               | 0.5                  | 55.2                | ต่ำกว่า                                     |  |                       |   |                              |   |
| กรุงเทพฯ หนองจอก        | ไม่มีฝน               | 1.1                  | 20.0                | ต่ำกว่า                                     | ตราด                            | ไม่มีฝน               | 2.7                  | 86.0                | ต่ำกว่า                                     |  |                       |   |                              |   |
| สนามบินดอนเมือง         | ไม่มีฝน               | 0.8                  | 9.0                 | ต่ำกว่า                                     |                                 |                       |                      |                     |   |  |                       |   |                              |   |
| ปาร์ก                   | ไม่มีฝน               | 8.5                  | 22.8                | ต่ำกว่า                                     |                                 |                       |                      |                     |   |  |                       |   |                              |   |
| ราชบุรี                 | ไม่มีฝน               | 2.5                  | 14.5                | ต่ำกว่า                                     |                                 |                       |                      |                     |   |  |                       |   |                              |   |

สัญลักษณ์ \*\*\*ไม่มีข้อมูล - ยังไม่ได้รับรายงาน/ไม่มีข้อมูล/ไม่มีฝน

หมายเหตุ ได้รับรายงานเพิ่มเติมโดยการบันทึกของเจ้าหน้าที่เป็นรายวัน ณ เวลา 07:00 น.

ปริมาณฝนสูงสุดเท่ากับ 19.8 มม. ที่ อ.เกาะกูด จ.ตราด



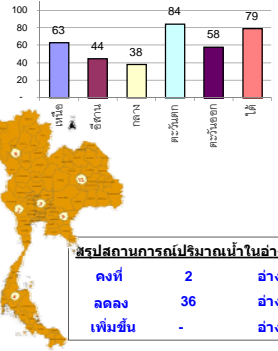
## รายงานสรุปสภาพน้ำในอ่างเก็บน้ำขนาดใหญ่และขนาดกลาง

รายงานสถานการณ์ ณ วันที่ 15 กุมภาพันธ์ 2562

ปริมาณน้ำในอ่างที่ใช้การได้ในสัปดาห์นี้ + มากกว่า / - น้อยกว่า สัปดาห์ก่อน **807.12** ล้าน ลบ.ม.

สรุปสถานการณ์ปริมาณน้ำในอ่างเก็บน้ำที่ใช้ในทุกกิจกรรมทั่วประเทศ มากกว่าปริมาณน้ำที่ไหลเข้าอ่าง เมื่อเทียบกับสัปดาห์ที่ผ่านมา ควรใช้น้ำอย่างระมัดระวัง

% ปริมาณน้ำรวมแต่ละภาคปัจจุบัน



สรุปสถานการณ์ปริมาณน้ำในอ่างฯ

|           |    |      |
|-----------|----|------|
| คงที่     | 2  | อ่าง |
| ลดลง      | 36 | อ่าง |
| เพิ่มขึ้น | -  | อ่าง |

เปรียบเทียบปริมาณน้ำรวม  
ของประเทศไทย  
ปี 62 และ ปี 61

วันที่ 15 กุมภาพันธ์ 2562 เกือบ  
49,640 ล้าน ลบ.ม. หรือ เท่ากับ

70%

วันที่ 15 กุมภาพันธ์ 2561 เกือบ  
53,693 ล้าน ลบ.ม. หรือ เท่ากับ

76%

| ภาค                   | สถานการณ์ปริมาณน้ำในอ่าง |                 |                     |               | ปริมาณน้ำ<br>เปลี่ยนแปลง<br>(ล้าน ม.³) | สถานะ                             |
|-----------------------|--------------------------|-----------------|---------------------|---------------|--|-----------------------------------|
|                       | ล้น<br>(แห่ง)            | คงที่<br>(แห่ง) | เพิ่มขึ้น<br>(แห่ง) | รวม<br>(แห่ง) |  |                                   |
| ภาคเหนือ              | 7                        | -               | -                   | 7             | -309.00                                | ปริมาณน้ำในอ่างเก็บน้ำลดลง        |
| ภาคตะวันออกเฉียงเหนือ | 11                       | -               | -                   | 12            | -102.00                                | ปริมาณน้ำในอ่างเก็บน้ำลดลง        |
| ภาคกลาง               | 2                        | 1               | -                   | 3             | -15.00                                 | ปริมาณน้ำในอ่างเก็บน้ำลดลง        |
| ภาคตะวันตก            | 2                        | -               | -                   | 2             | -184.00                                | ปริมาณน้ำในอ่างเก็บน้ำลดลง        |
| ภาคตะวันออก           | 10                       | -               | -                   | 10            | -138.12                                | ปริมาณน้ำในอ่างเก็บน้ำลดลง        |
| ภาคใต้                | 4                        | -               | -                   | 4             | -59.00                                 | ปริมาณน้ำในอ่างเก็บน้ำลดลง        |
| <b>รวมทั้งประเทศ</b>  | <b>36</b>                | <b>2</b>        | <b>-</b>            | <b>38</b>     | <b>-807.12</b>                         | <b>ปริมาณน้ำในอ่างเก็บน้ำลดลง</b> |

| ภาค<br>อ่างเก็บน้ำ เชื่อม         | ความจุ<br>ที่<br>รอก.<br>(ล้าน ม.³) | ปริมาณน้ำ<br>ที่ใช้งานได้<br>(ล้าน ม.³) | ใช้การ<br>ได้จริง<br>(ล้าน ม.³) | ปริมาณน้ำรวม              |               | ปัจจุบัน วันที่ 15 กุมภาพันธ์ 2562 |            |                         |            | สัปดาห์ก่อน วันที่ 9 กุมภาพันธ์ 2562 |            |                         |            | ปริมาณน้ำ<br>+ เพิ่มขึ้น<br>- ลดลง<br>(ล้าน ม.³) | สถานการณ์<br>ในอ่าง |                |             |
|-----------------------------------|-------------------------------------|---|---------------------------------|---------------------------|---------------|------------------------------------|------------|-------------------------|------------|--------------------------------------|------------|-------------------------|------------|--|---------------------|----------------|-------------|
|                                   |                                     |   |                                 | วันที่ 15 กุมภาพันธ์ 2561 | %             | ปริมาณน้ำรวม                       |            | ปริมาณน้ำใช้การได้จริง  |            | ปริมาณน้ำรวม                         |            | ปริมาณน้ำใช้การได้จริง  |            |  |                     |                |             |
|                                   |                                     |   |                                 |                           |               | ปริมาณน้ำ<br>(ล้าน ม.³)            | %          | ปริมาณน้ำ<br>(ล้าน ม.³) | %          | ปริมาณน้ำ<br>(ล้าน ม.³)              | %          | ปริมาณน้ำ<br>(ล้าน ม.³) | %          |  |                     |                |             |
| <b>ภาคเหนือ (7)</b>               |                                     |   |                                 |                           |               |                                    |            |                         |            |                                      |            |                         |            |  |                     |                |             |
| 1                                 | ภูมิพล (2)                          | ดาก                                     | 13,462                          | 3,800                     | 9,662         | 9,576                              | 71%        | 8,077                   | 60%        | 4,277                                | 32%        | 8213                    | 61%        | 4,413  | 33%                 | -136.00        | ลดลง        |
| 2                                 | สิริกิติ์ (2)                       | อุดรดิตต์                               | 9,510                           | 2,850                     | 6,660         | 6,943                              | 73%        | 6,309                   | 66%        | 3,459                                | 36%        | 6442                    | 68%        | 3,592  | 38%                 | -133.00        | ลดลง        |
| 3                                 | แม่จัน                              | เชียงใหม่                               | 265                             | 12                        | 253           | 247                                | 93%        | 247                     | 93%        | 235                                  | 89%        | 253                     | 95%        | 241  | 91%                 | -6.00          | ลดลง        |
| 4                                 | แมกวง                               | เชียงใหม่                               | 263                             | 14                        | 249           | 109                                | 41%        | 128                     | 49%        | 114                                  | 43%        | 133                     | 51%        | 119  | 45%                 | -5.00          | ลดลง        |
| 5                                 | กัลม                                | ลำปาง                                   | 106                             | 3                         | 103           | 89                                 | 84%        | 75                      | 71%        | 72                                   | 68%        | 80                      | 75%        | 77   | 73%                 | -5.00          | ลดลง        |
| 6                                 | กาคอนมา                             | ลำปาง                                   | 170                             | 6                         | 164           | 151                                | 89%        | 149                     | 88%        | 143                                  | 84%        | 150                     | 88%        | 144  | 85%                 | -1.00          | ลดลง        |
| 7                                 | แควน้อย                             | พิษณุโลก                                | 939                             | 43                        | 896           | 650                                | 69%        | 499                     | 53%        | 456                                  | 49%        | 522                     | 56%        | 479  | 51%                 | -23.00         | ลดลง        |
|                                   | แม่มอก                              |   | 110                             | 16                        | 94            | 64                                 | 58%        | 43                      | 39%        | 27                                   | 25%        | 44                      | 40%        | 28   | 25%                 | -1.00          | ลดลง        |
| <b>รวมภาคเหนือ</b>                |                                     | <b>34.85%</b>                           | <b>24,825</b>                   | <b>6,744</b>              | <b>18,081</b> | <b>17,829</b>                      | <b>72%</b> | <b>15,528</b>           | <b>63%</b> | <b>8,756</b>                         | <b>35%</b> | <b>15837</b>            | <b>64%</b> | <b>9,065</b>                                     | <b>37%</b>          | <b>-309.00</b> | <b>ลดลง</b> |
| <b>ภาคตะวันออกเฉียงเหนือ (12)</b> |                                     |   |                                 |                           |               |                                    |            |                         |            |                                      |            |                         |            |  |                     |                |             |
| 8                                 | ห้วยหลวง                            | อุดรธานี                                | 136                             | 7                         | 129           | 88                                 | 65%        | 47                      | 35%        | 40                                   | 29%        | 48                      | 35%        | 41   | 30%                 | -1.00          | ลดลง        |
| 9                                 | น้ำจูน                              | สกลนคร                                  | 520                             | 45                        | 475           | 368                                | 71%        | 316                     | 61%        | 271                                  | 52%        | 326                     | 63%        | 281  | 54%                 | -10.00         | ลดลง        |
| 10                                | น้ำพอง (2)                          | สกลนคร                                  | 165                             | 8                         | 157           | 101                                | 61%        | 110                     | 67%        | 102                                  | 62%        | 111                     | 67%        | 103  | 62%                 | -1.00          | ลดลง        |
| 11                                | จุฬารัตน (2)                        | ชัยภูมิ                                 | 164                             | 37                        | 127           | 145                                | 88%        | 92                      | 56%        | 55                                   | 34%        | 96                      | 59%        | 59   | 36%                 | -4.00          | ลดลง        |
| 12                                | ลุมพินี (2)                         | ขอนแก่น                                 | 2,431                           | 581                       | 1,850         | 1,644                              | 68%        | 707                     | 29%        | 126                                  | 5%         | 716                     | 29%        | 135  | 6%                  | -9.00          | ลดลง        |
| 13                                | ลำปาว                               | กาฬสินธุ์                               | 1,980                           | 100                       | 1,880         | 1,419                              | 72%        | 886                     | 45%        | 786                                  | 40%        | 924                     | 47%        | 824  | 42%                 | -38.00         | ลดลง        |
| 14                                | ลำตะคอง                             | นครราชสีมา                              | 314                             | 22                        | 292           | 183                                | 58%        | 220                     | 70%        | 198                                  | 63%        | 224                     | 71%        | 202  | 64%                 | -4.00          | ลดลง        |
| 15                                | ลำพระเพลิง                          | นครราชสีมา                              | 155                             | 1                         | 154           | 133                                | 86%        | 69                      | 45%        | 68                                   | 44%        | 72                      | 46%        | 71   | 46%                 | -3.00          | ลดลง        |
| 16                                | มูลขม                               | นครราชสีมา                              | 141                             | 7                         | 134           | 101                                | 72%        | 63                      | 45%        | 56                                   | 40%        | 64                      | 45%        | 57   | 40%                 | -1.00          | ลดลง        |
| 17                                | ลำแซะ                               | นครราชสีมา                              | 275                             | 7                         | 268           | 174                                | 63%        | 146                     | 53%        | 139                                  | 51%        | 148                     | 54%        | 141  | 51%                 | -2.00          | ลดลง        |
| 18                                | ลำน้ำรอง                            | บุรีรัมย์                               | 121                             | 3                         | 118           | 72                                 | 60%        | 38                      | 31%        | 35                                   | 29%        | 38                      | 31%        | 35   | 29%                 | -              | คงที่       |
| 19                                | สิรินธร (2)                         | อุบลราชธานี                             | 1,966                           | 831                       | 1,135         | 1,353                              | 69%        | 1,022                   | 52%        | 191                                  | 10%        | 1,051                   | 53%        | 220  | 11%                 | -29.00         | ลดลง        |
| <b>รวมภาค ดอน.</b>                |                                     | <b>11.80%</b>                           | <b>8,369</b>                    | <b>1,649</b>              | <b>6,720</b>  | <b>5,781</b>                       | <b>69%</b> | <b>3,715</b>            | <b>44%</b> | <b>2,067</b>                         | <b>25%</b> | <b>3818</b>             | <b>46%</b> | <b>2,169</b>                                     | <b>26%</b>          | <b>-102.00</b> | <b>ลดลง</b> |
| <b>ภาคกลาง (3)</b>                |                                     |   |                                 |                           |               |                                    |            |                         |            |                                      |            |                         |            |  |                     |                |             |
| 20                                | ป่าสักชลสิทธิ์                      | ลพบุรี                                  | 960                             | 3                         | 957           | 611                                | 64%        | 411                     | 43%        | 408                                  | 43%        | 425                     | 44%        | 422  | 44%                 | -14.00         | ลดลง        |
| 21                                | หันเสลา                             | อุทัยธานี                               | 160                             | 17                        | 143           | 95                                 | 59%        | 41                      | 26%        | 24                                   | 15%        | 41                      | 26%        | 24   | 15%                 | -              | คงที่       |
| 22                                | กระเสียว                            | สุพรรณบุรี                              | 240                             | 40                        | 200           | 282                                | 118%       | 68                      | 28%        | 28                                   | 12%        | 69                      | 29%        | 29   | 12%                 | -1.00          | ลดลง        |
| <b>รวมภาคกลาง</b>                 |                                     | <b>1.92%</b>                            | <b>1,360</b>                    | <b>60</b>                 | <b>1,300</b>  | <b>988</b>                         | <b>73%</b> | <b>520</b>              | <b>38%</b> | <b>460</b>                           | <b>34%</b> | <b>535</b>              | <b>39%</b> | <b>475</b>                                       | <b>35%</b>          | <b>-15.00</b>  | <b>ลดลง</b> |
| <b>ภาคตะวันออก (2)</b>            |                                     |   |                                 |                           |               |                                    |            |                         |            |                                      |            |                         |            |  |                     |                |             |
| 23                                | ศรีนครินทร์ (2)                     | กาญจนบุรี                               | 17,745                          | 10,265                    | 7,480         | 15,281                             | 86%        | 15,689                  | 88%        | 5,424                                | 31%        | 15,779                  | 89%        | 5,514  | 31%                 | -90.00         | ลดลง        |
| 24                                | วังจันทน์ (2)                       | กาญจนบุรี                               | 8,860                           | 3,012                     | 5,848         | 6,350                              | 72%        | 6,734                   | 76%        | 3,722                                | 42%        | 6,828                   | 77%        | 3,816  | 43%                 | -94.00         | ลดลง        |
| <b>รวมภาคตะวันออก</b>             |                                     | <b>37.51%</b>                           | <b>26,605</b>                   | <b>13,277</b>             | <b>13,328</b> | <b>21,631</b>                      | <b>81%</b> | <b>22,424</b>           | <b>84%</b> | <b>9,146</b>                         | <b>34%</b> | <b>22,607</b>           | <b>85%</b> | <b>9,330</b>                                     | <b>35%</b>          | <b>-184.00</b> | <b>ลดลง</b> |
| <b>ภาคตะวันออก (6+4)</b>          |                                     |   |                                 |                           |               |                                    |            |                         |            |                                      |            |                         |            |  |                     |                |             |
| 25                                | ขุนด่าน                             | นครนายก                                 | 224                             | 5.00                      | 219           | 152                                | 68%        | 123                     | 55%        | 118                                  | 53%        | 128                     | 57%        | 123  | 55%                 | -5.00          | ลดลง        |
| 26                                | คลองสียัด                           | ฉะเชิงเทรา                              | 420                             | 30.00                     | 390           | 217                                | 52%        | 225                     | 54%        | 195                                  | 46%        | 236                     | 56%        | 206  | 49%                 | -11.00         | ลดลง        |
| 27                                | บางพระ (3)                          | ชลบุรี                                  | 117                             | 12.00                     | 105           | 87                                 | 74%        | 70                      | 60%        | 58                                   | 50%        | 72                      | 62%        | 60   | 51%                 | -2.00          | ลดลง        |
| 28                                | หนองปลาไหล (3)                      | ระยอง                                   | 164                             | 13.75                     | 150           | 129                                | 79%        | 131                     | 80%        | 117                                  | 72%        | 134                     | 82%        | 120  | 73%                 | -3.00          | ลดลง        |
| 29                                | ประแสร์ (3)                         | ระยอง                                   | 295                             | 20.00                     | 275           | 231                                | 78%        | 89                      | 30%        | 69                                   | 23%        | 194                     | 66%        | 174  | 59%                 | -105.00        | ลดลง        |
| 30                                | มาบประชัน (3)                       | ระยอง                                   | 17                              | 0.72                      | 16            | 11                                 | 67%        | 14                      | 86%        | 14                                   | 82%        | 15                      | 88%        | 13.87  | 84%                 | -0.31          | ลดลง        |
| 31                                | หนองค้อ (3)                         | ระยอง                                   | 21                              | 1.00                      | 20            | 13                                 | 62%        | 8                       | 39%        | 7                                    | 34%        | 9                       | 43%        | 8.11   | 38%                 | -0.86          | ลดลง        |
| 32                                | ดอกกราย (3)                         | ระยอง                                   | 79                              | 3.00                      | 76            | 65                                 | 82%        | 60                      | 75%        | 57                                   | 71%        | 62                      | 78%        | 59.02  | 74%                 | -2.29          | ลดลง        |
| 33                                | คลองใหญ่ (3)                        | ระยอง                                   | 45                              | 3.00                      | 42            | 32                                 | 70%        | 32                      | 71%        | 29                                   | 65%        | 33                      | 73%        | 30.08  | 66%                 | -0.67          | ลดลง        |
| 34                                | เขื่อนลั่นทมจินดา                   | ปราจีนบุรี                              | 295                             | 19.00                     | 276           | 167                                | 57%        | 220                     | 75%        | 201                                  | 68%        | 228                     | 77%        | 209.00   | 71%                 | -8.00          | ลดลง        |
| <b>รวมภาคตะวันออก</b>             |                                     | <b>2.37%</b>                            | <b>1,678</b>                    | <b>107</b>                | <b>1,570</b>  | <b>1,104</b>                       | <b>66%</b> | <b>973</b>              | <b>58%</b> | <b>865</b>                           | <b>52%</b> | <b>1,111</b>            | <b>66%</b> | <b>1,003</b>                                     | <b>60%</b>          | <b>-138.12</b> | <b>ลดลง</b> |
| <b>ภาคใต้ (4)</b>                 |                                     |   |                                 |                           |               |                                    |            |                         |            |                                      |            |                         |            |  |                     |                |             |
| 35                                | แก่งกระจาน                          | เพชรบุรี                                | 710                             | 65                        | 645           | 415                                | 58%        | 541                     | 76%        | 476                                  | 67%        | 556                     | 78%        | 491  | 69%                 | -15.00         | ลดลง        |
| 36                                | ปราณบุรี                            | ประจวบคีรีขันธ์                         | 391                             | 18                        | 373           | 276                                | 71%        | 312                     | 80%        | 294                                  | 75%        | 319                     | 82%        | 301  | 77%                 | -7.00          | ลดลง        |
| 37                                | รัชชประภา (2)                       | สุราษฎร์ธานี                            | 5,639                           | 1,352                     | 4,287         | 4,304                              | 76%        | 4,487                   | 80%        | 3,135                                | 56%        | 4,523                   | 80%        | 3,171  | 56%                 | -36.00         | ลดลง        |
| 38                                | บางยาง (2)                          | ยะลา                                    | 1,454                           | 276                       | 1,178         | 1,364                              | 94%        | 1,140                   | 78%        | 864                                  | 59%        | 1,141                   | 78%        | 865  | 59%                 | -1.00          | ลดลง        |
| <b>รวมภาคใต้</b>                  |                                     | <b>11.55%</b>                           | <b>8,194</b>                    | <b>1,711</b>              | <b>6,483</b>  | <b>6,360</b>                       | <b>78%</b> | <b>6,479</b>            | <b>79%</b> | <b>4,769</b>                         | <b>58%</b> | <b>6,539</b>            | <b>80%</b> | <b>4,828</b>                                     | <b>59%</b>          | <b>-59.00</b>  | <b>ลดลง</b> |
| <b>รวมทั้งประเทศ</b>              |                                     | <b>100%(38)</b>                         | <b>71,031</b>                   | <b>23,548</b>             | <b>47,482</b> | <b>53,693</b>                      | <b>76%</b> | <b>49,640</b>           | <b>70%</b> | <b>26,063</b>                        | <b>37%</b> | <b>50,447</b>           | <b>71%</b> | <b>26,870</b>                                    | <b>38%</b>          | <b>-807.12</b> | <b>ลดลง</b> |

ที่มาข้อมูล : ตารางสรุปสภาพน้ำในอ่างเก็บน้ำขนาดใหญ่ทั่วประเทศ และตารางสรุปสภาพน้ำในอ่างเก็บน้ำภาคตะวันออก กรมชลประทาน

หมายเหตุ :

- อ่างเก็บน้ำขนาดใหญ่ หมายถึง อ่างเก็บน้ำที่มีความจุตั้งแต่ 100 ล้าน ลบ.ม. ขึ้นไป
- เป็นอ่างเก็บน้ำอยู่ในความรับผิดชอบของการไฟฟ้าฝ่ายผลิตแห่งประเทศไทย (10) นอกนั้นอยู่ในความรับผิดชอบของกรมชลประทาน (28)
- เป็นอ่างเก็บน้ำขนาดกลางที่มีความสำคัญต่อการอุตสาหกรรมและการประมง ของลุ่มน้ำชายฝั่งทะเลตะวันออก
- ที่มา : กรมชลประทาน และการไฟฟ้าฝ่ายผลิตแห่งประเทศไทย
- จังหวัดที่มีอ่างเก็บน้ำขนาดใหญ่มีจำนวน 26 จังหวัด ไม่มี 50 จังหวัด

รศ. หมายถึง ระดับเก็บกักของอ่าง



ศูนย์เขลชา



ศูนย์ป้องกันกักตุนน้ำ กรมทรัพยากรน้ำ

ลำดับของเขื่อนตามความจุ

- ศรีนครินทร์ 2.ภูมิพล 3.สิริกิติ์ 4.วชิราลงกรณ 5.รัชชประภา
- ลุมพินี 7.สิรินธร 8.บางยาง 9.ลำปาว 10.ป่าสัก

ลำดับของเขื่อนตามปริมาณน้ำใช้การได้

- ภูมิพล 2.ศรีนครินทร์ 3.สิริกิติ์ 4.วชิราลงกรณ 5.รัชชประภา
- ลำปาว 7.ลุมพินี 8.บางยาง 9.สิรินธร 10.ป่าสัก

## ๑๖-๑๗ ก.พ. นี้ ไทยตอนบนมีฝน-ลมแรง ก่อนเย็นลง๑-๒องศา

ประเทศไทยภาคเหนือและภาคตะวันออกเฉียงเหนือตอนบนยังคงมีอากาศเย็นในตอนเช้า ส่วนประเทศไทยตอนบนอากาศร้อนกับมีฟ้าหลัวในตอนกลางวัน สำหรับภาคใต้มีฝนน้อยลง อนึ่ง ในช่วงวันที่ ๑๖ - ๑๗ ก.พ. ๖๒ ประเทศไทยตอนบนจะมีฝนฟ้าคะนองและลมกระโชกแรงเกิดขึ้น หลังจากนั้น อุณหภูมิจะลดลง ๑-๒ องศาเซลเซียส ในภาคตะวันออกเฉียงเหนือ ภาคกลาง และภาคตะวันออก

### พยากรณ์อากาศสำหรับประเทศไทยตั้งแต่เวลา ๐๖:๐๐ วันนี้ ถึง ๐๖:๐๐ วันพรุ่งนี้.

**ภาคเหนือ** มีอากาศเย็นในตอนเช้า กับมีอากาศร้อนในตอนกลางวัน อุณหภูมิต่ำสุด ๑๖-๒๓ องศาเซลเซียส อุณหภูมิสูงสุด ๓๔-๓๗ องศาเซลเซียส สำหรับบริเวณยอดดอยมีอากาศหนาวถึงหนาวจัด อุณหภูมิต่ำสุด ๕-๑๕ องศาเซลเซียส ลมตะวันตก ความเร็ว ๑๐-๑๕ กม./ชม.

**ภาคตะวันออกเฉียงเหนือ** ทางตอนบนของภาคอากาศเย็นในตอนเช้า และมีอากาศร้อน กับมีฟ้าหลัวในตอนกลางวัน อุณหภูมิต่ำสุด ๒๐-๒๓ องศาเซลเซียส อุณหภูมิสูงสุด ๓๔-๓๖ องศาเซลเซียส สำหรับบริเวณยอดดอยมีอากาศหนาว อุณหภูมิต่ำสุด ๑๑-๑๕ องศาเซลเซียส ลมใต้ ความเร็ว ๑๐-๑๕ กม./ชม.

**ภาคกลาง** อากาศร้อน กับมีฟ้าหลัวในตอนกลางวัน อุณหภูมิต่ำสุด ๒๔-๒๕ องศาเซลเซียส อุณหภูมิสูงสุด ๓๖-๓๗ องศาเซลเซียส ลมใต้ ความเร็ว ๑๐-๒๐ กม./ชม.

**ภาคตะวันออก** มีเมฆบางส่วน กับมีอากาศร้อนในตอนกลางวัน อุณหภูมิต่ำสุด ๒๔-๒๖ องศาเซลเซียส อุณหภูมิสูงสุด ๓๓-๓๖ องศาเซลเซียส ลมใต้ ความเร็ว ๑๐-๓๐ กม./ชม. ทะเลมีคลื่นต่ำกว่า ๑ เมตร ห่างฝั่งคลื่นสูงประมาณ ๑ เมตร

**ภาคใต้ (ฝั่งตะวันออก)** มีเมฆบางส่วน กับมีฝนฟ้าคะนอง ร้อยละ ๑๐ ของพื้นที่ ส่วนมากบริเวณจังหวัดปัตตานี ยะลา และนราธิวาส อุณหภูมิต่ำสุด ๒๓-๒๕ องศาเซลเซียส อุณหภูมิสูงสุด ๓๒-๓๕ องศาเซลเซียส ลมตะวันออกเฉียงเหนือ ความเร็ว ๑๕-๓๐ กม./ชม. ทะเลมีคลื่นสูงประมาณ ๑ เมตร บริเวณที่มีฝนฟ้าคะนองคลื่นสูง ๑-๒ เมตร

**ภาคใต้ (ฝั่งตะวันตก)** มีเมฆบางส่วน กับมีฝนฟ้าคะนอง ร้อยละ ๑๐ ของพื้นที่ ส่วนมากบริเวณจังหวัดตรัง และสตูล อุณหภูมิต่ำสุด ๒๒-๒๖ องศาเซลเซียส อุณหภูมิสูงสุด ๓๓-๓๖ องศาเซลเซียส ลมตะวันออกเฉียงเหนือ ความเร็ว ๑๐-๓๐ กม./ชม. ทะเลมีคลื่นต่ำกว่า ๑ เมตร ห่างฝั่งคลื่นสูงประมาณ ๑ เมตร

**กรุงเทพมหานครและปริมณฑล** อากาศร้อนกับมีฟ้าหลัวในตอนกลางวัน อุณหภูมิต่ำสุด ๒๔-๒๖ องศาเซลเซียส อุณหภูมิสูงสุด ๓๔-๓๗ องศาเซลเซียส ลมใต้ ความเร็ว ๑๐-๒๐ กม./ชม.

